



Banco Improsa, S.A.
(Compañía costarricense subsidiaria de Grupo Financiero Improsa, S.A.)
Estados Financieros
Al 30 de junio de 2012 y 2011



Banco Improsa, S.A.
(Compañía costarricense subsidiaria de Grupo Financiero Improsa, S.A.)

BALANCE GENERAL
Al 30 de junio de 2012 y 2011

(En colones sin céntimos)

	NOTA	2012 Reestructurado Nota 6.2	2011 Reestructurado Nota 6.2
Disponibilidades	2.2b. 3.1	27,659,885,487	21,867,825,776
Efectivo		356,618,564	466,988,809
Banco Central		21,710,600,076	18,250,872,787
Entidades financieras del país		603,764,452	522,773,011
Entidades financieras del exterior		1,051,069,229	1,306,074,217
Otras disponibilidades		3,937,833,166	1,321,116,952
Inversiones en instrumentos financieros	3.2	27,008,211,606	27,276,596,259
Mantenidas para negociar	2.2d	3,081,728,006	6,893,410,420
Disponibles para la venta	2.2e	22,087,184,308	19,465,229,009
Instrumentos financieros derivados	2.2f	1,425,978,000	768,970,000
Productos por cobrar		413,321,292	148,986,830
Cartera de créditos	2.2g, 3.3	132,097,794,319	117,221,306,914
Créditos vigentes		122,553,898,705	109,908,471,410
Créditos vencidos		8,065,503,959	6,410,308,910
Créditos en cobro judicial		2,710,224,480	2,209,525,157
Productos por cobrar		1,147,495,157	798,006,429
(Estimación por deterioro)	2.2h.	(2,379,327,982)	(2,105,004,992)
Cuentas y comisiones por cobrar	2.2g. 3.6	1,346,337,836	3,414,268,662
Comisiones por cobrar		21,757,839	24,605,658
Cuentas por cobrar por operaciones con partes relacionadas		484,113,848	1,960,131,206
Impuesto sobre la renta diferido e impuesto sobre la renta por cobrar		225,271,819	12,282,600
Otras cuentas por cobrar		691,294,571	1,446,271,087
Productos asociados a cuentas por cobrar		158,422,226	
(Estimación por deterioro)	2.2h	(234,522,467)	(29,021,889)
Bienes realizables	2.2i. 3.7	1,418,508,249	3,388,545,220
Bienes y valores adquiridos en recuperación de crédito	6.2	3,086,853,322	4,593,470,003
(Estimación por deterioro y por disposición legal)	6.2	(1,668,345,073)	(1,204,924,783)
Inmuebles, mobiliario y equipo (neto)	2.2j. 3.8	6,429,188,963	6,633,305,226
Otros activos	2.2k. 3.9	5,590,471,794	3,381,609,684
Cargos diferidos		1,224,220	30,766,880
Activos intangibles	2.2l.	548,778,676	733,107,842
Otros activos		5,040,468,898	2,617,734,962
TOTAL DE ACTIVOS		201,550,398,254	183,183,457,741



Banco Improsa, S.A.
(Compañía costarricense subsidiaria de Grupo Financiero Improsa, S.A.)
BALANCE GENERAL
Al 30 de junio de 2012 y 2011
(En colones sin céntimos)

(Continúa)
2011

<u>PASIVOS Y PATRIMONIO</u>	NOTA	2012	2011
<u>PASIVOS</u>			
Obligaciones con el público	3.10	105,767,264,393	106,817,272,076
A la vista		26,658,560,657	26,008,882,635
A plazo		77,671,177,945	79,612,998,995
Cargos financieros por pagar		1,437,525,791	1,195,390,446
Obligaciones con entidades	3.11	60,076,338,515	41,811,220,965
A plazo		16,430,142,258	3,937,636,309
Otras obligaciones con entidades		43,302,164,514	37,583,498,612
Cargos financieros por pagar		344,031,743	290,086,044
Cuentas por pagar y provisiones	3.12	1,357,575,062	1,199,534,325
Impuesto de renta diferido		641,861,517	16,687,103
Provisiones		154,537,265	162,071,311
Otras cuentas por pagar diversas		561,176,280	1,020,775,911
Otros pasivos		2,855,945,848	678,818,932
Ingresos diferidos		211,490,101	260,086,678
Estimación por deterioro de créditos contingentes		65,846,570	68,569,146
Otros pasivos		2,578,609,177	350,163,108
Obligaciones subordinadas	3.13	7,525,679,597	7,611,661,217
Obligaciones subordinadas		7,388,550,000	7,479,150,000
Cargos financieros por pagar		137,129,597	132,511,217
TOTAL DE PASIVOS		177,582,803,415	158,118,507,515
<u>PATRIMONIO</u>			
Capital social	3.14.1	18,443,187,316	18,443,187,316
Capital pagado		18,443,187,316	18,443,187,316
Aportes patrimoniales no capitalizados		1,500,000,000	-
Ajustes al patrimonio		1,062,992,629	2,237,092,452
Superávit por revaluación inmuebles, mobiliario y equipo		1,556,294,362	2,198,155,879
Ajuste por valuación de Inversiones disponibles para la venta		(493,301,733)	38,936,573
Reservas patrimoniales	2.2m, 3.14.2,	2,054,957,505	2,795,555,016
Resultados acumulados de ejercicios anteriores		-	736,684,029
Resultado del período		906,457,389	852,431,413
TOTAL DEL PATRIMONIO		23,967,594,839	25,064,950,226
TOTAL DEL PASIVO Y PATRIMONIO		201,550,398,254	183,183,457,741





Banco Improsa, S.A.
(Compañía costarricense subsidiaria de Grupo Financiero Improsa, S.A.)
BALANCE GENERAL
Al 30 de junio de 2012 y 2011
(En colones sin céntimos)


(Continúa)

	NOTA	2012	2011
CUENTAS CONTINGENTES	4.1	40,761,441,424	40,062,910,408
ACTIVOS DE LOS FIDEICOMISOS	2.2y, 4.2	1,938,585,657,862	1,740,267,864,628
PASIVOS DE LOS FIDEICOMISOS	2.2y, 4.2	2,819,829,883	2,253,504,108
PATRIMONIO DE LOS FIDEICOMISOS	2.2y, 4.2	1,935,765,827,979	1,738,014,360,520
OTRAS CUENTAS DE ORDEN DEUDORAS	4.3	1,692,308,435,641	1,530,877,532,714
Cuenta de orden por cuenta propia deudoras		1,379,041,953,883	1,305,884,041,041
Cuenta de orden por cuenta terceros deudoras		305,039,624,415	221,201,832,772
Cuentas de orden por cuenta propia por actividades de custodia		5,703,320,000	895,000,387
Cuentas de orden por cuenta de terceros por actividad custodia		2,523,537,343	2,896,658,514

(Concluye)


Félix Alpizar Lobo
Gerente General


Leonardo Umaña Ureña
Contador General


Jorge Muñoz Quirós
Auditor Interno



Banco Improsa, S.A.
(Compañía costarricense subsidiaria de Grupo Financiero Improsa, S.A.)
ESTADO DE RESULTADOS
Al 30 de junio de 2012 y 2011
(En colones sin céntimos)

	NOTA	2012	2011
Ingresos financieros			
Por disponibilidades	2.2r	1,602,102	740,024
Por inversiones en instrumentos financieros	2.2r	800,865,508	458,916,229
Por cartera de créditos	3.15	5,549,369,050	5,760,585,085
Por ganancia instrumentos financieros disponibles para la venta		110,162,632	199,534,480
Por ganancia en instrumentos financieros derivados	3.16	1,426,848,000	928,820,000
Por otros ingresos financieros		204,877,710	313,606,486
Total de ingresos financieros		8,093,725,002	7,662,202,304
Gastos financieros	2.2r		
Por obligaciones con el público	3.17	2,623,062,090	2,304,406,685
Por obligaciones con entidades financieras	3.18	1,205,066,581	1,291,411,391
Por obligaciones subordinadas, convertibles y preferentes	2.2r	234,121,249	224,976,056
Por pérdidas por diferencias de cambio y UD	3.19	456,708,322	287,768,258
Por pérdidas por instrumentos financieros disponibles para la venta		989,109	134,890
Por otros gastos financieros		91,432,785	123,029,906
Total de gastos financieros		4,611,380,136	4,231,727,186
Por estimación de deterioro de activos		1,224,853,839	83,000,000
Por recuperación de activos y disminución de estimaciones y provisiones		518,063,872	
RESULTADO FINANCIERO	2.2s	2,775,554,899	3,347,475,118
Otros ingresos de operación			
Por comisiones por servicios		1,042,737,633	876,302,724
Por bienes realizables		216,412,016	-
Por cambio y arbitraje de divisas		729,411,477	597,838,162
Por otros ingresos con partes relacionadas		116,511,698	49,456,745
Por otros ingresos operativos		289,519,422	157,423,785
Total otros ingresos de operación		2,394,592,246	1,681,021,416


(Continúa)





Banco Improsa, S.A.
(Compañía costarricense subsidiaria de Grupo Financiero Improsa, S.A.)
ESTADO DE RESULTADOS
Al 30 de junio de 2012 y 2011
(En colones sin céntimos)

	NOTA	2012	2011
Otros gastos de operación	2.2s		
Por comisiones por servicios		314,386,075	163,533,799
Por bienes realizables		413,052,695	386,270,072
Por provisiones		1,868,854	1,636,981
Por cambio y arbitraje de divisas		349,799,472	365,254,381
Por otros gastos con partes relacionadas		10,803,073	83,628
Por otros gastos operativos		155,799,911	104,773,655
Total otros gastos de operación		1,245,710,080	1,021,552,516
RESULTADO OPERACIONAL BRUTO		3,924,437,065	4,006,944,018
Gastos administrativos	2.2s, 3.20		
Por gastos de personal		1,579,634,311	1,581,953,963
Por otros gastos de administración		1,337,627,877	1,427,994,251
Total gastos administrativos		2,917,262,188	3,009,948,214
RESULTADO OPERACIONAL NETO ANTES DE IMPUESTOS Y PARTICIPACIONES SOBRE LA UTILIDAD		1,007,174,877	996,995,804
Participaciones sobre la utilidad	3.21		49,849,790
Impuesto sobre la renta	3.22		
RESULTADO DEL PERIODO		1,007,174,877	947,146,014

(Concluye)


Felix Alpizar Lobo
Gerente General


Leonardo Umaña Ureña
Contador General


Jorge Muñoz Quirós
Auditor Interno





Banco Improsa, S.A.
(Compañía costarricense subsidiaria de Grupo Financiero Improsa, S.A.)
ESTADO DE CAMBIOS EN EL PATRIMONIO NETO
Al 30 de junio de 2012 y 2011

(En colones sin céntimos)

	Notas	Capital Social		Aportes patrimoniales no capitalizados	Ajustes al Patrimonio	Reservas Patrimoniales	Resultados Acumulados	Total del Patrimonio
		Ordinario	Preferente					
Saldo al 01 de enero de 2012		11,505,439,816	6,937,747,500	-	1,517,471,905	1,954,240,017	2,505,921,472	24,420,820,710
<u>Dividendos en efectivo sobre:</u>								
Acciones comunes	3.14.3						(526,596,997)	(526,596,997)
Acciones preferentes	3.14.3						(479,324,475)	(479,324,475)
Revaluación del edificio					6,594,467			6,594,467
Resultado del período							1,007,174,877	1,007,174,877
Reserva legal						100,717,488	(100,717,488)	
Capitalización de utilidades de períodos anteriores	3.14.3			1,500,000,000			(1,500,000,000)	
Ajustes al valor de las inversiones disp. venta	3.2				(461,073,743)			(461,073,743)
Saldo al 30 de junio de 2012		11,505,439,816	6,937,747,500	1,500,000,000	1,062,992,629	2,054,957,505	906,457,389	23,967,594,839
Saldo al 01 de enero de 2011		10,430,206,816	8,012,980,500		23,934,717	2,700,840,415	1,518,061,225	22,686,023,673
<u>Dividendos en efectivo sobre:</u>								
Acciones comunes	3.14.3						(299,681,472)	(299,681,472)
Acciones preferentes	3.14.3						(481,695,725)	(481,695,725)
Revaluación del edificio	3.8				2,198,155,879			2,198,155,879
Reserva Legal						94,714,601	(94,714,601)	
Resultado del período							947,146,014	947,146,014
Ajustes al valor de las inversiones disp. venta	3.2				15,001,857			15,001,857
Saldo al 30 de junio de 2011		10,430,206,816	8,012,980,500		2,237,092,452	2,795,555,016	1,589,115,442	25,064,950,226


Félix Alpizar Lobo
Gerente General


Leonardo Umaña Ureña
Contador General


Jorge Muñoz Quiros
Auditor Interno

Las notas adjuntas son parte integrante de los estados financieros



Banco Improsa, S.A.
(Compañía costarricense subsidiaria de Grupo Financiero Improsa, S.A.)
ESTADO DE FLUJOS DE EFECTIVO
Al 30 de junio 2012 y 2011

(En colones sin céntimos)

	NOTA	2012	2011
Flujo de efectivo de las actividades de operación			
Resultados del período		1,007,174,877	947,146,014
Partidas aplicadas a resultados que no requieren uso de fondos		2,006,521,506	677,825,992
Pérdidas por estimación para créditos incobrables	3.3	542,666,992	83,000,000
Pérdida por otras estimaciones		1,183,243,649	272,732,672
Depreciaciones y amortizaciones		280,610,865	322,093,320
Variación en los activos(aumento), o disminución		1,186,514,750	11,603,044,783
Valores negociables		(2,170,498,952)	(6,878,408,554)
Créditos y avances de efectivo		(736,638,000)	751,230,000
Instrumentos financieros derivados		6,127,108,054	15,443,356,862
Bienes realizables		(1,796,101,281)	722,955,923
Productos por cobrar		(361,852,278)	401,464,675
Otros activos		124,497,207	1,162,445,877
Variación en los pasivos aumento, o (disminución)		(1,582,041,816)	(8,896,187,950)
Obligaciones a la vista y a plazo		(4,765,655,888)	(9,108,007,482)
Otras cuentas por pagar y provisiones		468,759,442	77,427,569
Productos por pagar		390,155,338	(11,203,089)
Otros pasivos		2,324,699,293	145,595,052
Flujos netos de efectivo provistos por (usados en) de actividades de operación:		2,618,169,318	4,331,828,839
Flujos netos de efectivo usados en actividades de inversión:			
Aumento en instrumentos financieros (excepto mantenidos para negociar)		3,969,562,793	385,110,085
Adquisición de inmuebles mobiliario y equipo	3.8	(39,311,530)	(3,836,432,835)
Venta de inmuebles mobiliario y equipo	3.8	1,514,425	9,763,687
Flujos netos de efectivo usados en actividades de inversión:		3,931,765,688	(3,441,559,063)

(Continúa)

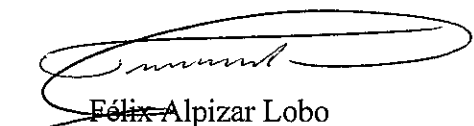


Banco Improsa, S.A.
(Compañía costarricense subsidiaria de Grupo Financiero Improsa, S.A.)
ESTADO DE FLUJOS DE EFECTIVO
Al 30 de junio 2012 y 2011


(En colones sin céntimos)

	NOTA	2012	2011
Flujos netos de efectivo usados en actividades de financiamiento		(1,005,921,472)	(781,377,197)
Pago de dividendos acciones comunes	3.14.3	(526,596,997)	(299,681,472)
Pago de dividendos acciones preferentes	3.14.3	(479,324,475)	(481,695,725)
Aumento neto en efectivo y equivalentes		5,544,013,534	108,892,580
Efectivo y equivalentes al inicio del año		41,797,110,497	38,017,755,955
Efectivo y equivalentes al final del año		47,341,124,031	38,126,648,535

(Concluye)


Félix Alpizar Lobo
Gerente General


Leonardo Umaña Ureña
Contador General


Jorge Muñoz Quirós
Auditor Interno

Las notas adjuntas son parte integrante de los estados financieros



Banco Improsa, S.A.

(Compañía costarricense subsidiaria de Grupo Financiero Improsa, S.A.)

NOTAS A LOS ESTADOS FINANCIEROS

Al 30 de junio de 2012 y 2011

1. INFORMACIÓN GENERAL

Banco Improsa, S.A. (en adelante “el Banco”), se constituyó como sociedad anónima bancaria el 26 de junio de 1995, y tiene como objeto realizar toda clase de operaciones bancarias permitidas a los bancos privados de conformidad con las Leyes de la República de Costa Rica. El Banco está domiciliado en San José, Costa Rica. Al 30 de junio de 2012, posee seis sucursales y un centro de negocios y un total de 191 empleados. Banco Improsa, S.A. brinda el servicio de cajeros automáticos por medio de la red de cajeros automáticos ATH. Su dirección electrónica es www.improsa.com.

Desde su constitución el Banco está registrado en el Banco Central de Costa Rica como un banco comercial privado, por lo que está sujeto a la Ley Orgánica del Sistema Bancario Nacional, y es fiscalizado por la Superintendencia General de Entidades Financieras (SUGEF). Además, es supervisado por la Superintendencia General de Valores (SUGEVAL).

Banco Improsa, S.A. es subsidiaria del Grupo Financiero Improsa, S.A. cuyas operaciones en conjunto están reguladas por lo establecido en la Ley Orgánica del Banco Central de Costa Rica, y en el Reglamento para la Constitución, Traspaso, Registro y Funcionamiento de los Grupos Financieros, por tanto está afecto a las regulaciones y supervisión por parte de la Superintendencia General de Entidades Financieras (SUGEF).

Los estados financieros han sido preparados de conformidad con las disposiciones legales, reglamentarias y normativa emitida por el Consejo Nacional de Supervisión del Sistema Financiero (CONASSIF), otras disposiciones de la Superintendencia General de Entidades Financieras (SUGEF) y en los aspectos no previstos con las Normas Internacionales de Información Financiera.

2. BASE PARA LA PREPARACIÓN DE LOS ESTADOS FINANCIEROS Y PRINCIPALES POLÍTICAS CONTABLES.

2.1. BASES DE PRESENTACIÓN DE LOS ESTADOS FINANCIEROS

Las políticas contables significativas observadas por el Banco están de conformidad con la legislación bancaria vigente, con las disposiciones del Consejo Nacional de Supervisión del Sistema Financiero (CONASSIF), de la Superintendencia General de Entidades Financieras (SUGEF), del Banco Central de Costa Rica (B.C.C.R.), y las Normas Internacionales de Información Financiera (NIIF).



Banco Improsa, S.A.

(Compañía costarricense subsidiaria de Grupo Financiero Improsa, S.A.)

NOTAS A LOS ESTADOS FINANCIEROS

Al 30 de junio de 2012 y 2011

Las diferencias más importantes entre la legislación vigente, la reglamentación del CONASSIF y las disposiciones de la SUGEF en relación con las Normas Internacionales de Información Financiera vigentes al 1° de enero de 2008, se describen seguidamente:

- a. **Registro de Estimaciones, Provisiones y Reservas** - Estas partidas son determinadas siguiendo fórmulas preestablecidas, legislación pertinente o por solicitud de parte de las entidades reguladoras. El resultado de estas estimaciones, provisiones y reservas no necesariamente cumple con las Normas Internacionales de Información Financiera.
- b. **Instrumentos Financieros** - Se conoce como instrumentos financieros a cualquier contrato que origine un activo financiero en una compañía y a la vez un pasivo financiero o instrumento patrimonial en otra compañía. Los instrumentos financieros incluyen lo que se denominan instrumentos primarios: inversiones en valores, cartera de créditos, cuentas por cobrar y obligaciones financieras por pagar.
 - **Clasificación** - Estos instrumentos pueden ser clasificados en las categorías que se indican:
 - Los instrumentos negociables son aquellos que se mantienen con el propósito de generar utilidades en el corto plazo.
 - La cartera de créditos y las cuentas por cobrar se clasifican como instrumentos originados por la entidad, puesto que se establecieron con el fin de proveer fondos a un deudor y no para generar utilidades a corto plazo.
 - Los activos disponibles para la venta son aquellos activos financieros que no se han mantenido para negociar ni se van a mantener hasta su vencimiento. Los instrumentos disponibles para la venta incluyen algunos títulos de deuda.
 - **Reconocimiento Instrumentos Financieros** - Los activos disponibles para la venta se reconocen en el momento en que se compromete a adquirir tales activos. A partir de esa fecha, cualquier ganancia o pérdida originada de los cambios en el valor razonable de los activos se reconoce en el patrimonio, según requerimientos del Consejo Nacional de Supervisión del Sistema Financiero.

Los préstamos y cuentas por cobrar originados por el Banco, se reconocen a la fecha de negociación.

- **Medición en Instrumentos Financieros** - Los instrumentos financieros se miden inicialmente al valor justo, que incluye, excepto para los instrumentos negociables, los costos de transacción.



Banco Improsa, S.A.

(Compañía costarricense subsidiaria de Grupo Financiero Improsa, S.A.)

NOTAS A LOS ESTADOS FINANCIEROS

Al 30 de junio de 2012 y 2011

Posterior al reconocimiento inicial, todos los activos disponibles para la venta y negociables, se miden al valor razonable.

Todos los activos y pasivos financieros no negociables, préstamos y cuentas por cobrar, así como las inversiones mantenidas hasta el vencimiento se miden al costo amortizado, menos las pérdidas por deterioro. Cualquier prima o descuento se incluye en el valor en libros del instrumento relacionado y se amortiza llevándolo al ingreso/gasto financiero.

- **Principios de Medición del Valor Razonable** - El valor razonable de los instrumentos financieros se basa en su precio de mercado cotizado a la fecha de los estados financieros, sin incluir cualquier deducción por concepto de costos de transacción.
 - **Ganancias y Pérdidas en Mediciones Posteriores** - Las ganancias y pérdidas producidas por una modificación en el valor razonable de los activos disponibles para la venta se reconocen directamente en el patrimonio hasta que una inversión se considere deteriorada, en cuyo momento la pérdida se reconoce en el estado de resultados. En el caso de la venta, cobro o disposición de los activos financieros disponibles para la venta, la ganancia o pérdida acumulada que se reconoce en el patrimonio se transfiere al estado de resultados.
 - **Dar de Baja un Instrumento Financiero** - El reconocimiento de un activo financiero se reversa cuando el Banco pierde el control de los derechos contractuales que conforman al activo. Lo anterior ocurre cuando los derechos se hacen efectivos, se vencen o se ceden. En el caso de los pasivos financieros, estos se retiran cuando se liquidan.
 - **Compensación** - Los activos y pasivos financieros se compensan y su valor neto es registrado en el balance de situación, siempre que el Banco tenga el derecho, exigible legalmente, de compensar los importes reconocidos en los citados instrumentos y tenga la intención de pagar la cantidad neta, o de realizar el activo y de forma simultánea proceder al pago del pasivo.
- c. **Clasificación de Partidas** - Las partidas de los estados financieros son clasificadas de acuerdo con los modelos y contenidos establecidos por el CONASSIF.
- d. **Créditos Vencidos** - Los créditos vencidos se determinan con base en el criterio de mora legal.
- e. **Estimación por Deterioro e Incobrabilidad para Cartera de Créditos** - Dicha estimación se calcula según lo establecido en el Acuerdo SUGEF 1-05 “Calificación de Deudores” siguiendo los criterios de mora, capacidad de pago y comportamiento de pago histórico.

Las variaciones en dicha estimación se registran en el mes que se determinan.

- f. **Mejoras a la Propiedad Arrendada** - Las mejoras a la propiedad arrendada se registran como “Otros activos” y no como “Bienes en uso”.



Banco Improsa, S.A.

(Compañía costarricense subsidiaria de Grupo Financiero Improsa, S.A.)

NOTAS A LOS ESTADOS FINANCIEROS

Al 30 de junio de 2012 y 2011

- g. **Provisión para Prestaciones Legales** - Es obligación de las entidades financieras establecer una provisión para responder ante obligaciones patronales por concepto de cesantía.
- h. **Moneda Funcional** - Por definición del Consejo Nacional de Supervisión del Sistema Financiero, se define al colón costarricense como moneda funcional para los entes regulados, para lo cual los entes supervisados deberán utilizar el tipo de cambio de compra de referencia del Banco Central de Costa Rica para el registro contable de la conversión de moneda extranjera a la moneda funcional, y se debe usar el tipo de cambio de referencia del Banco Central de Costa Rica al final del mes para el reconocimiento del ajuste por diferencial cambiario.
- i. **Presentación de Estados Financieros** - Los estados financieros son preparados con el formato establecido por el CONASSIF.
- j. **Otras Disposiciones** - La SUGEF emite disposiciones específicas sobre transacciones particulares las cuales pueden diferir de las Normas Internacionales de Información Financiera.
- k. **Políticas Contables, Cambios en Estimaciones Contables y Errores NIC 8** - En cuanto a la corrección de errores fundamentales de períodos anteriores, los mismos deben efectuarse ajustando las utilidades acumuladas al inicio del período y se debe corregir la información retrospectiva para restaurar la comparabilidad, a menos que sea imposible llevar a cabo dicha comparación. Cuando se realice un ajuste a utilidades acumuladas al inicio como resultado de un error fundamental, la entidad debe remitir a la Superintendencia, con un plazo de tres días hábiles posteriores a la realización del ajuste, una nota donde explique la transacción realizada.
- l. **Propiedades, Planta y Equipo y NIC 36 / Deterioro del Valor de Uso de los Activos** - La revaluación se debe realizar cada cinco años por medio de un avalúo hecho por un profesional independiente. La depreciación de los inmuebles mobiliario y equipo se calcula y contabiliza mensualmente sobre el costo histórico y los valores revaluados siguiendo lo dispuesto en este sentido por la Administración Tributaria.

La tasa de descuento a utilizar para calcular el valor de uso es la tasa básica pasiva del Banco Central de Costa Rica. Las proyecciones de los flujos de efectivo futuros para determinar el valor presente del activo, deben cubrir como máximo un período de cinco años, salvo que se pueda justificar un plazo mayor. La tasa de descuento a utilizar debe ser tomada antes de impuestos. El superávit por revaluación puede ser capitalizado previa autorización del CONASSIF.

- m. **Ingresos Ordinarios** - Para los ingresos por comisiones e intereses a más de ciento ochenta días, devengados y no percibidos, se suspenderá su registro y serán reconocidos solamente hasta cuando sean cobrados.



Banco Improsa, S.A.

(Compañía costarricense subsidiaria de Grupo Financiero Improsa, S.A.)

NOTAS A LOS ESTADOS FINANCIEROS

Al 30 de junio de 2012 y 2011

- n. **Contabilización e Información Financiera sobre Planes de Beneficios por Retiro** - Se debe reportar mediante un estado que muestre los activos netos para atender beneficios; el valor actuarial presente de los beneficios prometidos distinguiendo entre beneficios irrevocables y los que no lo son; y el superávit o déficit resultante.
- o. **Estados Financieros Consolidados y Separados e Inversiones en Asociadas** - Se debe remitir la información consolidada e individual. Las inversiones de las subsidiarias deben contabilizarse bajo el método de participación. La consolidación se aplica sobre una participación del 25%. Se aplica el método de consolidación proporcional solamente en negocios conjuntos.
- p. **Información Financiera Intermedia** - Los estados financieros deben cumplir con lo exigido por el NIC 1, excepto por lo indicado en lo que disponga la reglamentación de CONASSIF con respecto a la presentación y revelación de los estados financieros.
- q. **Activos Intangibles** - Se deben registrar por su costo de adquisición menos la amortización acumulada y las pérdidas de deterioro del valor acumuladas que les haya podido afectar.

Al 31 de diciembre de 2009, las aplicaciones automatizadas se deben amortizar en cinco años; aunque con una autorización se puede extender el plazo. En el caso de los bancos comerciales, indicados en el Artículo No.1 de la Ley Orgánica del Sistema Bancario Nacional, Ley No.1644, los gastos de organización e instalación pueden ser presentados en el balance como un activo, pero deben amortizarse por el método de línea recta por un período máximo de cinco años.

A partir del 31 de diciembre de 2010 las aplicaciones automatizadas en uso deben ser amortizadas sistemáticamente por el método de línea recta, en el transcurso del período en que se espera que produzca los beneficios económicos para la entidad, el cual no puede exceder de cinco años (5), similar procedimiento y plazo deberá utilizarse para la amortización de la plusvalía adquirida.

- r. **Instrumentos Financieros, Reconocimiento y Medición** - Las compras y ventas de valores convencionales deben registrarse utilizando el método de la fecha de liquidación. Las inversiones propias en participaciones de fondos de inversión abiertos se deben clasificar como activos financieros negociables. Las inversiones propias en participaciones en fondos cerrados se deben clasificar como disponibles para la venta.

Los supervisados por SUGEF, SUGEVAL, SUPEN y SUGESE pueden clasificar otras inversiones en instrumentos financieros mantenidos para negociar, siempre que exista manifestación expresa de su intención para negociarlos en no más de noventa días a partir de la fecha de adquisición.

- s. **Instrumentos Financieros, Transferencia de Activos** - Las participaciones en fideicomisos y otros vehículos de propósito especial, se valúan de acuerdo con el importe del patrimonio fideicometido.



Banco Improsa, S.A.

(Compañía costarricense subsidiaria de Grupo Financiero Improsa, S.A.)

NOTAS A LOS ESTADOS FINANCIEROS

Al 30 de junio de 2012 y 2011

- t. *Inversión en Propiedad para Alquiler o Plusvalía* - Las propiedades de inversión son valuadas al valor razonable, excepto cuando no haya evidencia de poder determinarlo. El valor residual de la propiedad de inversión debe considerarse como cero.
- u. *Combinaciones de Negocios* - La combinación de negocios entre entidades bajo control común deberá efectuarse mediante la integración de sus activos, pasivos y patrimonios, tomando los activos y pasivos a su valor razonable, con el propósito de determinar el efecto patrimonial final sobre la entidad precedente.
- v. *Activos no Corrientes Mantenidos para la Venta y Operaciones Discontinuas* - Los entes supervisados por la SUGESE deben registrar una estimación equivalente a su valor contable para los bienes realizables.

Sin excepción, el registro contable de la estimación deberá constituirse gradualmente a razón de un veinticuatroavo mensual hasta completar el ciento por ciento del valor contable del bien. Este registro contable iniciará a partir del mes en que el bien fue i) adquirido, ii) producido para su venta o arrendamiento o iii) dejado de utilizar. Sin perjuicio del plazo de veinticuatro meses para el registro de la estimación, el plazo de venta de los bienes y valores recibidos en dación en pago de obligaciones o adjudicados en remates judiciales, podrá ser ampliado por el Superintendente General de Seguros por períodos iguales, a solicitud de la entidad respectiva.

La modificación establece un transitorio únicamente en el caso de bienes o valores adquiridos, producidos para su venta o arrendamiento o dejados de utilizar durante los dos años anteriores a la entrada en vigencia de esta modificación, para que puedan las entidades optar por i) registrar la estimación por el 100% del valor contable al término de los dos años contados a partir del cierre del mes en que el bien fue adquirido, producido para su venta o arrendamiento o dejado de utilizar. ii) Registrar el monto de la estimación correspondiente al período transcurrido desde el cierre del mes en que el bien fue adquirido, producido para su venta o arrendamiento o dejado de utilizar, hasta la entrada en vigencia de esta modificación.

2.2. PRINCIPALES POLITICAS CONTABLES UTILIZADAS

Las políticas contables más importantes utilizadas por el Banco en la preparación de sus estados financieros se detallan a continuación:

- a. *Uso de Estimaciones* - Al preparar los estados financieros, la Administración del Banco ha efectuado estimaciones y supuestos que afectan los montos de los activos, pasivos, ingresos y gastos. Estas estimaciones son subjetivas por naturaleza, implican incertidumbres y utilización del juicio, por lo tanto no pueden ser determinadas con precisión. En consecuencia, los resultados reales pueden diferir de estas estimaciones. Las estimaciones importantes realizadas por la administración se refieren a: deterioro de los activos financieros, estimación de la recuperabilidad de la cartera de crédito, productos por cobrar y otras cuentas a cobrar, deterioro de bienes



Banco Improsa, S.A.

(Compañía costarricense subsidiaria de Grupo Financiero Improsa, S.A.)

NOTAS A LOS ESTADOS FINANCIEROS

Al 30 de junio de 2012 y 2011

realizables y bienes de uso, vida útil de los inmuebles, mobiliario y equipo, años de amortización de activos intangibles y diferidos y estimaciones de pasivo.

- b. **Disponibilidades** - Se consideran como disponibilidades todos los activos que por su liquidez tienen una disponibilidad inmediata.
- c. **Efectivo y Equivalentes de Efectivo** - Las actividades de operación del estado de flujos de efectivo se calculan por el método indirecto y para este propósito se consideran como equivalentes de efectivo las disponibilidades; los depósitos a la vista y a plazo, las inversiones en valores que se mantienen con la intención de convertirlos en efectivo en un plazo no mayor a dos meses y que son negociables en una bolsa de valores regulada.
- d. **Valores Negociables** - Los valores negociables incluyen los valores constituidos activamente en un mercado financiero bursátil y que han sido adquiridos con la intención de generar una ganancia por las fluctuaciones de precios a corto plazo. Las fluctuaciones en el valor razonable de estos valores se reconocen en el estado de resultados.
- e. **Valores Disponibles para la Venta** - Los valores disponibles para la venta están constituidos por valores de deuda no clasificados como valores mantenidos al vencimiento y se presentan a su valor razonable. Las ganancias o pérdidas no realizadas se registran en una cuenta separada del patrimonio de los accionistas, hasta que el activo financiero sea vendido, cobrado o transferido, o hasta que el activo financiero se considere deteriorado, en cuyo caso las ganancias o pérdidas previamente acumuladas en la cuenta de capital se reconocerán en los resultados de operaciones del año corriente.

El valor razonable es determinado con base en el vector de precios de mercado, para las inversiones locales y de sistemas electrónicos de información bursátil para las inversiones extranjeras. Para las inversiones donde no hay un precio de mercado, su valor razonable es determinado con base en otros instrumentos similares o con base en los flujos de efectivo esperados sobre dichas inversiones.

- f. **Valores Mantenedos hasta el Vencimiento** - Los valores mantenidos hasta el vencimiento están constituidos por títulos de deuda que tienen establecidos pagos fijos o predeterminados. Estos valores se registran a su costo amortizado y es intención de la Administración mantenerlos hasta su vencimiento.
- g. **Cartera de Crédito y Cuentas por Cobrar** - Los préstamos y cuentas por cobrar concedidos se presentan a su valor principal pendiente de cobro.
- h. **Estimación por Deterioro e Incobrabilidad de la Cartera de Crédito** - Se calcula con base en las disposiciones en vigencia denominadas "Reglamento para la calificación de deudores" emitido por la Superintendencia General de Entidades Financieras. La normativa vigente se fundamenta, entre



Banco Improsa, S.A.

(Compañía costarricense subsidiaria de Grupo Financiero Improsa, S.A.)

NOTAS A LOS ESTADOS FINANCIEROS

Al 30 de junio de 2012 y 2011

otros factores, en el análisis de la capacidad de pago, en el análisis del valor ajustado de las garantías como mitigadores para efectos del cálculo de la estimación y en el comportamiento de pago histórico. Dicho acuerdo establece que todos los créditos deben ser clasificados en ocho categorías y dos criterios, de acuerdo a su riesgo de cobro y condiciones del crédito, y establece una estimación mínima por cada clasificación.

- i. **Bienes Realizables** - Están constituidos principalmente por los bienes y valores adquiridos en recuperación de créditos y se presentan al costo. Cuando el valor razonable es menor al valor contable, se registra una estimación por deterioro de valor. Sobre los bienes que no son vendidos en el plazo de dos años contados a partir de la fecha de adquisición, se requiere por normativa registrar una estimación equivalente al valor contable.
- j. **Propiedad, Mobiliario y Equipo** - Se registra inicialmente al valor de adquisición o construcción, según corresponda. Las adiciones y los reemplazos de importancia a los bienes de uso son capitalizados, mientras que los desembolsos por mantenimiento, reparaciones y renovaciones menores que no mejoran al activo ni incrementan su vida útil son cargados a los gastos de operación conforme se incurren. La depreciación se registra a las tasas necesarias para amortizar el costo y la revaluación sobre su vida útil estimada (10 años para mobiliario, equipo y vehículos, y 5 años para equipo de cómputo), y es calculada por el método de línea recta (Nota 3.8).

Los gastos de mantenimiento y reparación así como las ganancias o pérdidas resultantes de ventas o retiros de activos fijos se incluyen en los resultados del año en que se realizan.

- k. **Otros Activos** - Las mejoras realizadas a las propiedades arrendadas se amortizan en el plazo de vigencia de los contratos y es calculada por el método de línea recta (Nota 3.9).

El software se registra al costo. Se amortiza por el método de línea recta a cinco y siete años plazo.

Los activos dados en alquiler se registran al costo y se amortizan por el método de línea recta de acuerdo con la categoría de propiedad, mobiliario y equipo.

- l. **Activos Intangibles** - Los activos intangibles adquiridos en forma separada o generados internamente son registrados inicialmente al costo. Con posterioridad a su reconocimiento inicial, los activos intangibles son contabilizados a su costo menos la amortización acumulada y el importe acumulado de cualquier pérdida por deterioro. Los activos intangibles corresponden al costo de los sistemas de información adquiridos. Dichos activos tienen una vida útil finita y consecuentemente se amortizan bajo el método de línea recta con base en una vida útil estimada de cinco años.
- m. **Reserva Legal** - De acuerdo con la Ley, las entidades bancarias deben realizar una reserva que se calcula con base en las utilidades del período, la cual está determinada con base en un 10% de la utilidad neta después de impuestos y participaciones.



Banco Improsa, S.A.

(Compañía costarricense subsidiaria de Grupo Financiero Improsa, S.A.)

NOTAS A LOS ESTADOS FINANCIEROS

Al 30 de junio de 2012 y 2011

- n. **Utilidad Neta por Acción** - Se calcula dividiendo la utilidad neta disponible para los accionistas comunes entre la cantidad promedio de acciones comunes en circulación durante el período.
- o. **Impuesto sobre la Renta** - Comprende tanto el impuesto corriente como el impuesto diferido. El impuesto corriente se refiere al impuesto que se determina sobre los ingresos gravables del año según las disposiciones establecidas. De resultar algún impuesto derivado de estos cálculos, se carga a los resultados y se acredita a una cuenta de pasivo.

El impuesto sobre la renta diferido es calculado con base en el método pasivo, considerando las diferencias temporales entre los valores según libros de los activos y pasivos informados para propósitos financieros y los montos utilizados para propósitos fiscales. El monto del impuesto diferido está basado en la consideración de realización de los activos y pasivos, utilizando la tasa de impuesto sobre la renta vigente a la fecha del balance (Nota 3.22).

- p. **Errores Fundamentales y Otros Cambios en las Políticas Contables** - Errores fundamentales: La corrección de errores fundamentales relacionados con períodos anteriores constituye un ajuste a los saldos de utilidades acumuladas al inicio del período.
- q. **Costo por Intereses** - Los costos por intereses son reconocidos como gastos en el período en que se incurren.
- r. **Reconocimiento de los Ingresos y Gastos** - Se utiliza el método de tasa efectiva para el reconocimiento de los ingresos y gastos relacionados con activos y pasivos financieros.
 - **Ingreso y Gastos por Intereses** - Los ingresos y gastos por intereses son reconocidos bajo el método de acumulación para todos los instrumentos que generan intereses de acuerdo con la tasa de interés pactada individualmente.

Los intereses sobre préstamos y descuentos vencidos con atrasos mayores a 180 días, se clasifican como préstamos de no reconocimiento de ingresos por intereses y se registran en cuentas de orden para efectos de control.

- **Ingreso por Comisiones** - Las comisiones sobre préstamos a corto plazo, cartas de crédito y otros servicios bancarios se reconocen como ingreso al momento de su cobro por ser transacciones de corto plazo. Las comisiones sobre préstamos y otras transacciones a mediano y largo plazo, neto de los costos directos de otorgar los mismos, son diferidas y amortizadas en los pagos correspondientes.
- s. **Reconocimiento de Gastos Administrativos y Operativos** - Son reconocidos en el momento en que se recibe el servicio.
- t. **Beneficios a Empleados** - El Banco no tiene planes de aportes o planes de beneficios definidos excepto los requeridos por las leyes laborales.



Banco Improsa, S.A.

(Compañía costarricense subsidiaria de Grupo Financiero Improsa, S.A.)

NOTAS A LOS ESTADOS FINANCIEROS

Al 30 de junio de 2012 y 2011

- u. **Prestaciones Legales** - Un 3,50% de los salarios pagados se traspasa a la Asociación Solidarista de Empleados y un 3% al fondo de capitalización laboral como anticipo al pago de cesantía.

De acuerdo con las leyes laborales, se establece el pago de auxilio de cesantía equivalente a 20 días por cada año de trabajo hasta un máximo de ocho períodos, efectivos a la muerte, retiro por pensión o separación del empleado sin causa justa. El auxilio de cesantía no es operante cuando el empleado renuncia voluntariamente o es despedido con causa justificada.

- v. **Vacaciones** - Se reconoce el pasivo en función del derecho laboral acumulado y no disfrutado a la fecha de los estados financieros.
- w. **Unidad Monetaria** - Los registros contables son llevados en colones costarricenses (¢) moneda de curso legal en la República de Costa Rica. Las transacciones en moneda extranjera se registran al tipo de cambio vigente a la fecha de la transacción y los saldos pendientes a la fecha del balance son ajustados al tipo de cambio vigente a esa fecha. Las diferencias de cambios resultantes de la liquidación o ajuste periódico de los saldos en moneda extranjera son reconocidos en los resultados de operación.

La entidad se rige por el tipo de cambio compra de referencia del Banco Central de Costa Rica, que al 30 de junio de 2012 y 2011 fue de ¢492.57 y ¢498.61 por cada US\$1.00. El tipo de cambio de venta al público fue ¢503.85 y ¢509.57 por cada US\$1.00, respectivamente.

- x. **Valuación de Activos y Pasivos Denominados en Moneda Extranjera** - Los activos y pasivos denominados en dólares estadounidenses, son valuados utilizando el tipo de cambio de compra de referencia fijado por el Banco Central de Costa Rica.
- y. **Operaciones de Fideicomisos** - Los activos administrados en carácter de fiduciario no se consideran parte del patrimonio del Banco, y por consiguiente tales activos no están incluidos en los presentes estados financieros. El ingreso por comisión, generado en el manejo de los fideicomisos es registrado según el método de devengado. Los fideicomisos se presentan como parte de las cuentas de orden del Banco.
- z. **Deterioro de Activos** - El Banco realiza una revisión del valor en libros de los activos con el propósito de determinar la existencia de algún indicador de deterioro. En caso de que exista indicio de deterioro se procede a determinar el valor razonable de los activos. La pérdida por deterioro se reconoce cuando el valor en libros de los activos excede el monto recuperable mediante las operaciones.
- aa. **Fianzas, Aavales y Garantías** - Representan cuentas contingentes que se registran en cuentas de orden y se valúan según el acuerdo SUGEF 1-05.
- bb. **Participación en el Capital de Otras Empresas** - Al 30 de junio de 2012 y 2011, el Banco no tenía participación en el capital de otras empresas.



Banco Improsa, S.A.

(Compañía costarricense subsidiaria de Grupo Financiero Improsa, S.A.)

NOTAS A LOS ESTADOS FINANCIEROS

Al 30 de junio de 2012 y 2011

- cc. ***Bienes Tomados en Arrendamiento Financiero*** - Los activos adquiridos a través de arrendamientos financieros, en los cuales se transfieren sustancialmente a la Compañía los riesgos y beneficios sobre la propiedad de los activos, son capitalizados a la fecha del arrendamiento por el valor razonable del bien arrendado o, si es menor, al valor presente de los pagos mínimos del arrendamiento, reconociendo simultáneamente el pasivo correspondiente. La cuota mensual de los contratos de arrendamiento está compuesta por cargos financieros y amortización de la deuda. Los cargos financieros son reconocidos directamente en los resultados del período. Los activos capitalizados se deprecian con base en la vida útil estimada del bien arrendado.
- dd. ***Bienes Tomados en Arrendamiento Operativo*** - Arrendamientos en los cuales la arrendadora retiene sustancialmente los riesgos y beneficios sobre la propiedad del activo, son considerados arrendamientos operativos. Los pagos sobre estos arrendamientos, de acuerdo con las tarifas establecidas en los contratos respectivos, son reconocidos como gastos de forma lineal a lo largo del plazo del arrendamiento.
- ee. ***Nuevos Pronunciamientos Contables*** - Mediante circular C.N.S. 116-07 del 18 de diciembre de 2007, el Consejo Nacional de Supervisión del Sistema Financiero emitió una reforma al reglamento denominado “Normativa contable aplicable a las entidades supervisadas por la SUGEF, SUGEVAL y SUPEN y a los emisores no financieros”. El objetivo de dicha normativa es regular la adopción y aplicación de las Normas Internacionales de Información Financiera (NIIF) y las interpretaciones correspondientes (interpretaciones SIC y CINIIF).

Posteriormente, mediante circular C.N.S. 413-10 del 11 de mayo de 2010, el Consejo Nacional de Supervisión del Sistema Financiero hizo una modificación a la “Normativa contable aplicable a las entidades supervisadas por la SUGEF, SUGEVAL, SUGEF y SUGESE y a los emisores no financieros”.

De acuerdo con dicho documento, las NIIF y sus interpretaciones son de aplicación obligatorio por los entes supervisados, de conformidad con los textos vigentes al 1° de enero de 2007, esto para las auditorías al 31 de diciembre de 2009, y al 1° de enero de 2008 para las auditorías al 31 de diciembre de 2010, con excepción de los tratamientos especiales aplicables a los entes supervisados y a los emisores no financieros. No se permite la adopción anticipada a las normas. De esta forma, los pronunciamientos NIIF, SIC, CINIIF y sus modificaciones que entraron en vigencia a partir del 1° de enero de 2008 no han sido adoptados por el CONASSIF, por lo tanto, no son aplicables a las entidades supervisadas por SUGEF, SUGEVAL, SUPEN y SUGESE.



Banco Improsa, S.A.

(Compañía costarricense subsidiaria de Grupo Financiero Improsa, S.A.)

NOTAS A LOS ESTADOS FINANCIEROS

Al 30 de junio de 2012 y 2011

3. INFORMACIÓN GENERAL DE ALGUNAS DE LAS PARTIDAS DE LOS ESTADOS FINANCIEROS

3.1 Disponibilidades

El detalle de las disponibilidades es el siguiente:

	2012	2011
Efectivo en caja y bóveda	¢ 356,618,564	¢ 466,988,809
A la vista en el Banco Central de Costa Rica	21,710,600,076	18,250,872,787
A la vista en entidades financieras del país	603,764,452	522,773,011
A la vista en entidades financieras del exterior	1,051,069,229	1,306,074,217
Documentos de cobro inmediato	3,937,833,166	1,321,116,952
Total	¢ <u>27,659,885,487</u>	¢ <u>21,867,825,776</u>

Al 30 de junio de 2012 y 2011, con el propósito de presentación del estado de flujos de efectivo, el efectivo se integra de la siguiente manera:

	2012	2011
Disponibilidades	¢ 27,659,885,487	¢ 21,867,825,776
Posición de las inversiones en valores y depósitos altamente líquidos	<u>19,681,238,544</u>	<u>16,258,822,759</u>
Total del efectivo y equivalentes de efectivo	¢ <u>47,341,124,031</u>	¢ <u>38,126,648,535</u>



Banco Improsa, S.A.

(Compañía costarricense subsidiaria de Grupo Financiero Improsa, S.A.)

NOTAS A LOS ESTADOS FINANCIEROS

Al 30 de junio de 2012 y 2011

3.2 INVERSIONES EN VALORES Y DEPÓSITOS

Al 30 de junio de 2012 y 2011:

Emisores del país	Tasa de interés	2012	Tasa de interés	2011
Denominados en colones:				
Bonos en el Banco Central de Costa Rica	De 8.28% a 9.20%	5,051,164,000	De 7.47% a 9.12%	579,320,750
Bonos del Gobierno de Costa Rica y Ministerio de Hacienda	De 7.8% a 13.04%	5,682,153,730	De 9.84% a 13.71%	1,581,739,150
Certificados de inversión en bancos privados			6.60%	1,000,000,000
Operaciones diferidas de liquidez				2,850,000,000
Instrumentos financieros bancos comerciales del estado			9.29%	50,254,000
Fondos de inversión en entidades financieras privadas				44,803,868
Bonos de la Compañía Nacional de Fuerza y Luz	11.71%	200,082,000		
Valores en Bancos creados por Leyes Especiales	De 8.80% a 11.25%	1,519,414,300		
Instrumentos financieros en otras Entidades Financieras del País	9.85%	208,014,560		
Instrumentos financieros restringidos	De 6.50% a 11.67%	2,025,903,380	De 6.53% a 14.03%	2,684,126,800
Inversiones en Recompras	De 6.51% a 9.15%	280,371,400	De 6.13% a 8.80%	499,572,086
Subtotal		14,967,103,370		9,289,816,654

(Continúa)



Banco Improsa, S.A.

(Compañía costarricense subsidiaria de Grupo Financiero Improsa, S.A.)

NOTAS A LOS ESTADOS FINANCIEROS

Al 30 de junio de 2012 y 2011

Denominados en dólares estadounidenses	Tasa de interés	2012	Tasa de interés	2011
Bonos del Gobierno de Costa Rica disponibles para la venta.	De 5.06% a 6.55%	726,042,515		
Bonos del Instituto Costarricense de Electricidad	De 5.50% a 7.10%	843,745,659	5.50%	775,990,981
Certificados de inversión en bancos privados	De 1.50% a 4.25%	492,570,000	De 3.13% a 3.50%	699,131,995
Fondo de inversión en entidades financieras privadas		4,489,541,939	-	8,032,724,299
Inversiones en recompras	De 1.38% a 2.43%	1,472,899,290	De 0.99% a 2.53%	3,469,936,626
Inversión en fideicomisos de titularización	De 3.25% a 4.65%	115,488,760	De 3.25% a 4.65%	145,837,417
Certificados de inversión en bancos estatales	1.10%	112,687,140		
Instrumentos financieros de entidades financieras del país	4.60%	98,524,837		
Instrumentos financieros restringidos	De 2.30% a 5.50%	380,042,384	De 4.00% a 8.11%	522,279,450
Operaciones diferidas de liquidez	0.10%	246,285,000.00		249,305,000
Instrumentos financieros bancos comerciales del estado			De 0.35% a 0.85%	156,165,186
Subtotal		8,977,827,524		14,051,370,954

(Continúa)



Banco Improsa, S.A.

(Compañía costarricense subsidiaria de Grupo Financiero Improsa, S.A.)

NOTAS A LOS ESTADOS FINANCIEROS

Al 30 de junio de 2012 y 2011

	Tasa de interés	2012	Tasa de interés	2011
Emisores del exterior				
Denominados en dólares estadounidenses				
Bonos Corporativos de entidades financieras del exterior	7.38%	210,883,009	De 5.375% a 7.375%	347,557,317
Bonos Soberanos Gobiernos Exterior Disponibles para la venta			De 7.13% a 9.13%	519,888,182
Valores de instrumentos financieros entidades del exterior	5.38%	120,561,571		
Certificados de depósito de Bancos del exterior	De 2.40% a 5.00%	892,536,840	De 2.50% a 6.50%	2,150,006,320
Subtotal		1,223,981,420		3,017,451,819
Instrumentos financieros derivados		1,425,978,000.00		768,970,000
Cuentas y productos por cobrar asociados a inversiones		413,321,292		148,986,832
Total inversiones		27,008,211,606		27,276,596,259

(Concluye)

Durante los años 2012 y 2011, se registraron pérdidas o ganancias por valuación de las inversiones disponibles para la venta por ₡ (461,073,743) y ₡15,001,857, respectivamente, las cuales fueron cargadas al patrimonio.

3.3 CARTERA DE CRÉDITO

Los saldos de la cartera de crédito al 30 de junio se componen como sigue:

	2012	2011
Cartera de crédito originada por el Banco	₡ 116,022,638,627	₡ 98,682,133,010
Cartera comprada	17,306,988,517	19,846,172,467
Cuentas y productos por cobrar asociados a cartera de crédito	1,147,495,157	798,006,429
Subtotal	134,477,122,301	119,326,311,906
Menos: estimación por deterioro de la cartera de crédito	(2,379,327,982)	(2,105,004,992)
Total	₡ 132,097,794,319	₡ 117,221,306,914



Banco Improsa, S.A.

(Compañía costarricense subsidiaria de Grupo Financiero Improsa, S.A.)

NOTAS A LOS ESTADOS FINANCIEROS

Al 30 de junio de 2012 y 2011

El movimiento de la estimación para créditos dudosos es el siguiente:

	2012	2011
Saldo al inicio al 1 de Enero	¢ 1,888,257,195	¢ 2,567,936,391
Estimación cargada a Resultados	542,666,992	83,000,000
Reclasificación a Estimación Contingente		(24,464,407)
Diferencial Cambiario	(51,596,205)	(41,890,028)
Cargos por créditos insolutos		(479,576,964)
Saldo al final	¢ 2,379,327,982	¢ 2,105,004,992

3.3.1 CONCENTRACIÓN DE LA CARTERA POR TIPO DE GARANTÍA

El siguiente es el detalle de la composición de la cartera por tipo de garantía:

	2012	2011
Hipotecaria	¢ 11,401,301,132	¢ 11,538,363,278
Fideicomisos de Garantía	39,623,347,952	33,665,580,330
Fiduciaria	38,687,307,803	18,267,562,841
Documentos Comerciales	17,981,406,134	26,106,028,915
Prendaria	3,900,850,625	4,946,918,084
Hipotecas Vivienda	10,925,043,898	12,031,184,854
Préstamo de la Banca Estatal	3,667,896,055	3,214,656,501
Títulos valores	7,142,473,520	8,758,010,674
Total	¢ 133,329,627,119	¢ 118,528,305,477



Banco Improsa, S.A.

(Compañía costarricense subsidiaria de Grupo Financiero Improsa, S.A.)

NOTAS A LOS ESTADOS FINANCIEROS

Al 30 de junio de 2012 y 2011

3.3.2 CONCENTRACIÓN DE LA CARTERA POR ACTIVIDAD

La concentración de la cartera de crédito por actividad se detalla como sigue:

	2012	2011
Agricultura, ganadería, caza y actividades de servicios conexas	¢ 5,267,129,422	¢ 4,163,365,214
Explotación de minas y canteras	245,854,592	75,047,098
Industria Manufacturera	10,485,587,260	9,837,982,565
Electricidad, telecomunicaciones, gas y agua	644,200,283	285,846,967
Construcción, compra y reparación de inmuebles	24,903,810,027	26,898,655,002
Comercio	21,245,343,384	14,217,026,962
Hotel y restaurante	3,155,285,454	4,547,335,910
Transporte	9,138,510,188	9,434,780,754
Actividad financiera y bursátil	19,248,200,775	9,889,197,804
Actividades inmobiliarias, empresariales y de alquiler	16,836,365,686	17,442,531,121
Enseñanza (El deudor ofrece este servicio)	387,219,601	278,617,713
Servicios (El deudor ofrece este servicio)	19,105,725,850	18,819,060,406
Consumo (el deudor consume el bien o servicio)	2,107,742,060	2,203,387,185
Otras actividades del sector privado no financiero	558,652,535	435,470,776
Total	¢ <u><u>133,329,627,119</u></u>	¢ <u><u>118,528,305,477</u></u>

3.3.3 MOROSIDAD DE LA CARTERA

La morosidad de la cartera se detalla de la siguiente forma al 30 de junio:

	2012	2011
Al día	¢ 122,553,898,685	¢ 109,908,471,410
De 1 a 30 días	3,638,173,981	3,765,697,005
De 31 a 60 días	3,558,282,378	1,059,712,889
De 61 a 90 días	332,835,115	1,102,562,317
De 91 a 120 días	11,950,576	18,225,123
De 121 a 180 días	345,792,849	227,173,860
De 181 o más días	178,469,055	236,937,718
En cobro judicial	2,710,224,480	2,209,525,157
Total	¢ <u><u>133,329,627,119</u></u>	¢ <u><u>118,528,305,477</u></u>



Banco Improsa, S.A.

(Compañía costarricense subsidiaria de Grupo Financiero Improsa, S.A.)

NOTAS A LOS ESTADOS FINANCIEROS

Al 30 de junio de 2012 y 2011

De acuerdo con lo establecido en las regulaciones por la SUGEF, la morosidad se extiende desde el día 1 de atraso en el pago hasta más de 181 días; sin embargo, la condición de vencidos no presupone que los mismos se cataloguen como de dudoso cobro. Al 30 de junio de 2012 y 2011, los préstamos vencidos suman un total de ₡ 8,065,503,958 y ₡6,410,308,910, respectivamente. Cuando la morosidad supera los 180 días, los intereses relacionados con estos préstamos se registran temporalmente en cuentas de orden como productos en suspenso y se reconocen en el estado de resultados una vez que los pagos de las cuotas vencidas se normalizan.

Adicionalmente al 30 de junio de 2012 y 2011 existen 121 y 121 préstamos en cobro judicial por un monto total de ₡2,710,224,480 y ₡2,209,525,157, respectivamente, los mismos representan un 2.05% y un 1.86% de la cartera total de préstamos a esas fechas.

Al 30 de junio de 2012 existen 134 préstamos con un saldo total de ₡2,888,693,536 que no acumulan intereses (132 préstamos con un valor de ₡2,446,462,875 al 30 de junio de 2011).

3.3.4 CONCENTRACIÓN DE LA CARTERA EN DEUDORES INDIVIDUALES

La concentración de la cartera en deudores individuales agrupados según porcentaje de la cartera en relación con el capital y reservas del Banco es el siguiente:

Rango de concentración de créditos a deudores individuales en relación al capital y reservas del Banco	N° Deudores		Monto de Créditos	
	2012	2011	2012	2011
Del 15,01% al 20,00%	0	0	0	0
Del 10,01% al 15%	3	6	8,026,188,130	14,800,453,287
Del 5,01% al 10%	14	14	23,910,479,205	21,085,414,282
Hasta el 5%	1,592	1,486	97,725,063,729	79,427,781,407
Subtotal	1,609	1,506	129,661,731,064	115,313,648,976
Préstamos a entidades estatales:	1	1	3,667,896,055	3,214,656,501
Total	1,610	1,507	133,329,627,119	118,528,305,477



Banco Improsa, S.A.

(Compañía costarricense subsidiaria de Grupo Financiero Improsa, S.A.)

NOTAS A LOS ESTADOS FINANCIEROS

Al 30 de junio de 2012 y 2011

3.3.5 CARTERA DE CRÉDITOS POR UBICACIÓN GEOGRÁFICA

A continuación se presenta la clasificación de la cartera de crédito por ubicación geográfica al 30 de junio:

	2012	2011
Costa Rica	¢ 124,577,461,305	¢ 108,133,474,851
Panamá	2,541,545,988	2,171,601,284
Nicaragua	949,745,491	995,785,524
El Salvador	1,171,183,044	1,878,882,326
Honduras	1,972,531,454	1,956,631,082
Guatemala	2,117,159,837	3,391,930,411
Total	¢ <u>133,329,627,119</u>	¢ <u>118,528,305,477</u>

3.4 ACTIVOS CEDIDOS EN GARANTÍA O SUJETOS A RESTRICCIONES

A continuación se detallan los activos cedidos en garantía o sujetos a restricciones al 30 de junio:

Cuenta	Causa de la restricción	2012	2011
Disponibilidades	Encaje mínimo legal	21,710,600,076	18,250,872,786
Inversiones en Valores	Respaldo por operaciones realizadas por medio de la Cámara de Compensación, depósitos judiciales.	2,405,945,763	3,206,406,250
Cartera de créditos	Cumplimiento del artículo 59 de la Ley Orgánica del Sistema Bancario Nacional (L.O.S.B.N.)	3,667,896,055	3,214,656,501
Otros Activos	Depósitos en Garantía	83,587,930	66,842,625
Total		27,868,029,824	24,738,778,162



Banco Improsa, S.A.

(Compañía costarricense subsidiaria de Grupo Financiero Improsa, S.A.)

NOTAS A LOS ESTADOS FINANCIEROS

Al 30 de junio de 2012 y 2011

3.5 POSICIÓN MONETARIA EN MONEDA EXTRANJERA

Los activos y pasivos monetarios denominados en dólares de los Estados Unidos de América al 30 de Junio de 2012 y 2011 (en dólares), son los siguientes:

	2012	2011
Activos		
Disponibilidades	\$ 42,878,457	\$ 34,877,262
Inversiones en valores y depósitos	20,778,405	34,328,929
Cartera de créditos	239,822,474	213,162,154
Cuentas y productos por cobrar	411,296	3,275,802
Otros activos	2,897,975	2,359,670
Total activos	<u>306,788,607</u>	<u>288,003,817</u>
Pasivos		
Obligaciones con el público	131,681,357	163,738,505
Otras obligaciones financieras	117,122,946	77,072,589
Otras cuentas por pagar y provisiones	827,570	1,695,129
Otros pasivos	5,370,431	977,455
Obligaciones subordinadas	15,278,396	15,265,761
Total pasivos	<u>270,280,700</u>	<u>258,749,440</u>
Exceso de activos sobre pasivos	<u>\$ 36,507,907</u>	<u>\$ 29,254,377</u>

3.6 CUENTAS Y COMISIONES POR COBRAR

Al 30 de Junio los saldos de cuentas y comisiones por cobrar se detallan como sigue:

		2012	2011
	Notas		
Comisiones por cobrar de créditos contingentes	ϕ	21,757,839	ϕ 24,605,658
Cuentas por cobrar partes relacionadas	3.23	484,113,848	1,960,131,206
Anticipos a proveedores		-	886,485,041
Impuesto sobre la renta diferido por cobrar		225,271,819	12,282,600
Otras partidas por cobrar		691,294,571	559,786,045
Intereses cuentas por cobrar		158,422,226	
(Estimación por deterioro)		(234,522,467)	(29,021,889)
Total	ϕ	<u>1,346,337,836</u>	<u>ϕ 3,414,268,662</u>



Banco Improsa, S.A.

(Compañía costarricense subsidiaria de Grupo Financiero Improsa, S.A.)

NOTAS A LOS ESTADOS FINANCIEROS

Al 30 de junio de 2012 y 2011

3.7 BIENES REALIZABLES

Al 30 de junio los saldos eran los siguientes:

		2012	2011
		Reestructurado	Reestructurado
		Nota 6.2	Nota 6.2
Inmuebles adquiridos:	¢	1,802,311,752	3,313,256,92
En dación de pago		1,624,845,192	2,214,692,74
En remate judicial		177,466,560	1,098,564,18
Otros bienes adquiridos:		<u>1,284,541,570</u>	<u>1,280,213,08</u>
En dación de pago		<u>1,284,541,570</u>	<u>1,280,213,08</u>
Sub-total		3,086,853,322	4,593,470,00
Estimación para bienes realizables		<u>(1,668,345,073)</u>	<u>(1,204,924,78</u>
Total	¢	<u>1,418,508,249</u>	<u>3,388,545,22</u>



Banco Improsa, S.A.

(Compañía costarricense subsidiaria de Grupo Financiero Improsa, S.A.)

NOTAS A LOS ESTADOS FINANCIEROS

Al 30 de junio de 2012 y 2011

3.8 INMUEBLES, MOBILIARIO Y EQUIPO - NETO

El detalle de los inmuebles, mobiliario y equipo en uso, neto al 30 de junio de 2012, es el siguiente

	Terrenos	Edificio e Instalaciones	Revaluación de Edificio e Instalaciones	Mobiliario y Equipo	Equipo de Cómputo	Bienes Tomados en Arrendamiento Financiero	Total
--	----------	--------------------------	---	---------------------	-------------------	--	-------

Al 30 de junio de 2012:

Costo	¢1,360,183,670	¢2,439,089,077	¢2,198,155,881	¢ 927,080,329	¢ 946,927,530	¢ 93,355,648	¢ 7,964,792,135
Depreciación acumulada		(63,407,426)	(58,617,490)	(556,469,129)	(787,746,090)	(69,363,037)	(1,535,603,172)
Saldo neto al 30 de junio de 2012	<u>¢1,360,183,670</u>	<u>¢2,375,681,651</u>	<u>¢2,139,538,391</u>	<u>¢ 370,611,200</u>	<u>¢ 159,181,440</u>	<u>¢ 23,992,611</u>	<u>¢ 6,429,188,963</u>

A continuación se detalla el movimiento del año 2012:

	Terrenos	Edificio e Instalaciones	Revaluación de Edificio e Instalaciones	Mobiliario y Equipo	Equipo de Cómputo	Bienes Tomados en Arrendamiento Financiero	Total
Saldo neto al 1º de enero de 2012:	¢ 1,360,183,670	¢ 2,397,550,444	¢ 2,161,519,950	¢ 400,172,930	¢ 167,347,540	¢ 31,381,287	¢ 6,518,155,821
Adiciones		2,514,060		7,892,090	28,905,379	-	39,311,529
Ajuste a mejoras				4,320,071	3,035,627		7,355,698
Venta de activos				(618,800)	(895,625)		(1,514,425)
Gasto por depreciación		(24,382,853)	(21,981,559)	(41,155,090)	(39,211,480)	(7,388,676)	(134,119,660)
Saldo neto al 30 de junio de 2012	<u>¢1,360,183,670</u>	<u>¢2,375,681,651</u>	<u>¢2,139,538,391</u>	<u>¢ 370,611,200</u>	<u>¢ 159,181,440</u>	<u>¢ 23,992,611</u>	<u>¢ 6,429,188,963</u>



Banco Improsa, S.A.
(Compañía costarricense subsidiaria de Grupo Financiero Improsa, S.A.)
NOTAS A LOS ESTADOS FINANCIEROS
Al 30 de junio de 2012 y 2011

El detalle de los inmuebles, mobiliario y equipo en uso, neto al 30 de junio de 2011, es el siguiente

	Terrenos	Edificio e Instalaciones	Revaluación de Edificio e Instalaciones	Mobiliario y Equipo	Equipo de Cómputo	Bienes Tomados en Arrendamiento Financiero	Total
Al 30 de junio de 2011:							
Costo	¢1,360,183,670	¢2,436,575,017	2,198,155,879	¢ 918,721,213	¢ 892,977,068	¢ 93,355,648	¢ 7,899,968,495
Depreciación acumulada		(14,658,823)	(14,654,373)	(477,293,505)	(705,906,920)	(54,149,648)	(1,266,663,269)
Saldo neto al 30 de junio de 2011	<u>¢1,360,183,670</u>	<u>¢2,421,916,194</u>	<u>¢2,183,501,506</u>	<u>¢ 441,427,708</u>	<u>¢ 187,070,148</u>	<u>¢ 39,206,000</u>	<u>¢ 6,633,305,226</u>

A continuación se detalla el movimiento del año 2011:

	Terrenos	Edificio e Instalaciones	Revaluación de Edificio e Instalaciones	Mobiliario y Equipo	Equipo de Cómputo	Bienes Tomados en Arrendamiento Financiero	Total
Saldo neto al 1° de enero de 2011:				¢ 488,839,711	¢ 206,085,027	¢ 48,572,851	¢ 743,497,589
Adiciones	¢ 1,360,183,670	¢ 2,436,575,017		6,915,152	32,758,996	-	3,836,432,835
Revaluación			¢ 2,198,1				2,198,155,879
Ajuste a mejoras				-	-		-
Venta de activos				(9,763,687)	-	-	(9,763,687)
Gasto por depreciación		(14,658,823)	(14,6	(44,563,468)	(51,773,875)	(9,366,851)	(135,017,390)
Saldo neto al 30 de junio de 2011	<u>¢1,360,183,670</u>	<u>¢2,421,916,194</u>	<u>¢2,183,5</u>	<u>¢ 441,427,708</u>	<u>¢ 187,070,148</u>	<u>¢ 39,206,000</u>	<u>¢ 6,633,305,226</u>



Banco Improsa, S.A.

(Compañía costarricense subsidiaria de Grupo Financiero Improsa, S.A.)

NOTAS A LOS ESTADOS FINANCIEROS

Al 30 de junio de 2012 y 2011

En el mes de febrero del 2011 Banco Improsa compra el edificio de Oficinas Centrales ubicadas en Barrio Tournón a Inmobiliaria Improsa, S.A. en la suma de US\$5,500,000.

En enero 2012, el Grupo Financiero Improsa interpone recurso de revocatoria con apelación en subsidio y nulidad concomitante en contra de los oficios SUGEF 3198-201103641/03881 del 26 de setiembre del 2011 y SUGEF 4201-201108232 del 23 de diciembre del 2011. Esto por cuanto existe una diferencia de criterio sobre la forma en que el mismo debe registrarse. La Administración de Banco Improsa, S.A. presentó una nota en la cual explica el registro contable, el monto, así como el criterio técnico para dicho registro.

Mediante oficio SUGEF 1824-201200086 de fecha 22 de junio 2012, éste declara con lugar el recurso de revocatoria interpuesto por Grupo Financiero Improsa, anulando los oficios SUGEF 3198-201103641/03881 del 26 de setiembre del 2011 y SUGEF 4201-201108232 del 23 de diciembre del 2011.

El día 29 de junio 2012 mediante resolución No. ODP-001-2012, SUGEF abre un proceso administrativo ordinario para analizar la compra del inmueble.

3.9 OTROS ACTIVOS

El detalle de los otros activos al 30 de junio es el siguiente:

	2012	2011
Gastos pagados por anticipado	¢ 3,346,716,688	¢ 2,295,694,988
Cargos diferidos	1,224,220	30,766,880
Bienes diversos	1,484,208,897	189,116,990
Operaciones pendientes de imputación	125,955,383	66,080,358
Activos intangibles	548,778,676	733,107,842
Otros activos restringidos	83,587,930	66,842,626
Total	¢ <u><u>5,590,471,794</u></u>	¢ <u><u>3,381,609,684</u></u>

Los activos intangibles presentan el siguiente movimiento al 30 de junio:

	2012	2011
Saldo neto al inicio del periodo	¢ 624,719,308	¢ 851,683,325
Adiciones	32,418,187	35,651,254
Ajuste a amortización de mejoras	37,644,044	
Gastos por amortización	(146,002,863)	(154,226,737)
Saldo al final	¢ <u><u>548,778,676</u></u>	¢ <u><u>733,107,842</u></u>



Banco Improsa, S.A.

(Compañía costarricense subsidiaria de Grupo Financiero Improsa, S.A.)

NOTAS A LOS ESTADOS FINANCIEROS

Al 30 de junio de 2012 y 2011

Al 30 de junio de 2012 y 2011, se registró gasto por amortización por este concepto en los resultados del período por ₡146,002,865 y ₡154,226,737, respectivamente.

Al 30 de junio de 2012 y 2011, se registró gasto por amortización por de mejoras a la propiedad arrendada por ₡488,341 y ₡32,849,193, respectivamente, la cual fue cargada a los resultados del año.

3.10 OBLIGACIONES CON EL PÚBLICO

Al 30 de junio, las obligaciones con el público, se detallan como sigue:

	Número de clientes		Monto	
	2012	2011	2012	2011
Depósitos del público	4,111	4,472	100,611,348,508	104,476,881,498
Depósitos de otros bancos	1	1	1,292,263	-
Restringidos e inactivos	-	9	-	6,327,409
Otros obligaciones con el público	-	25	5,154,623,622	2,334,063,169
Total	4,112	4,507	105,767,264,393	106,817,272,076

Los plazos de vencimiento de los depósitos del público son de treinta y tres días como mínimo y hasta un máximo de cuatro años.

Al 30 de junio, las tasas de las obligaciones con el público en colones, se detallan como sigue:

COLONES	Tasas 2012		Tasas 2011	
	Mínima	Máxima	Mínima	Máxima
Certificados de depósito a plazo	6.25%	9.25%	5.50%	8.50%
Cuentas de ahorro	1.00%	4.00%	0.10%	3.75%

Al 30 de junio, las tasas de las obligaciones con el público en dólares, se detallan como sigue:

DÓLARES	Tasas 2012		Tasas 2011	
	Mínima	Máxima	Mínima	Máxima
Certificados de depósito a plazo	0.75%	3.75%	0.55%	2.70%
Cuentas de ahorro	0.05%	0.75%	0.10%	0.75%



Banco Improsa, S.A.

(Compañía costarricense subsidiaria de Grupo Financiero Improsa, S.A.)

NOTAS A LOS ESTADOS FINANCIEROS

Al 30 de junio de 2012 y 2011

3.10.1 CONCENTRACIÓN DE OBLIGACIONES CON EL PÚBLICO

Al 30 de junio de 2012

Total obligaciones con el público a la vista	Total cuentas	Total en colones
De 0.00 a ₡2.46 millones	7429	1,285,027,925
Más de ₡2.46 a ₡24.62 millones	750	5,882,712,897
Más de ₡24.62 a ₡49.25 millones	83	2,858,897,416
Más de ₡49.25 millones	95	16,631,922,420
Total	8357	26,658,560,658

Obligaciones con el público a plazo	Total cuentas	Total en colones
De 0.00 a ₡2.46 millones	198	242,933,607
Más de ₡2.46 a ₡24.62 millones	513	5,744,463,731
Más de ₡24.62 a ₡49.25 millones	193	7,143,075,442
Más de ₡49.25 millones	285	64,540,705,165
Total	1189	77,671,177,945

Al 30 de junio de 2011

Total obligaciones con el público a la vista	Total cuentas	Total en colones
De 0.00 a ₡2.49 millones	7619	1,308,975,534
Más de ₡2.49 a ₡24.93 millones	713	6,647,716,301
Más de ₡24.93 a ₡49.86 millones	74	3,087,850,737
Más de ₡49.86 millones	88	14,964,340,063
Total	8494	26,008,882,635

Obligaciones con el público a plazo	Total cuentas	Total en colones
De 0.00 a ₡2.49 millones	221	299,086,532
Más de ₡2.49 a ₡24.93 millones	548	6,193,746,788
Más de ₡24.93 a ₡49.86 millones	172	6,576,954,863
Más de ₡49.86 millones	317	66,543,210,812
Total	1258	79,612,998,995



Banco Improsa, S.A.

(Compañía costarricense subsidiaria de Grupo Financiero Improsa, S.A.)

NOTAS A LOS ESTADOS FINANCIEROS

Al 30 de junio de 2012 y 2011

3.11 OBLIGACIONES CON ENTIDADES

Al 30 de junio las obligaciones financieras se detallan como sigue:

	2012	2011
Obligaciones por cartas de crédito emitidas	514,429,877	452,925,886
Préstamos de entidades financieras del exterior	14,595,097,355	3,884,588,848
Obligaciones por bienes tomados en arrendamiento financiero	35,044,902	53,047,461
Financiamiento de organismos internacionales	19,823,074,448	9,357,995,751
Financiamiento de instituciones externas de cooperación	22,964,660,190	27,772,576,975
Obligaciones por operaciones diferidas de liquidez	1,800,000,000	
Cargos financieros por pagar	344,031,743	290,086,044
Total	¢ 60,076,338,515	¢ 41,811,220,965

Los préstamos con entidades en colones, se desglosan de la siguiente forma:

Entidades	2012	2011
Financiamiento de organismos internacionales	573,154,167	3,337,020,833
Obligaciones por operaciones diferidas de liquidez	1,800,000,000	
Intereses por pagar	11,934,724	45,036,366
Total	2,385,088,891	3,382,057,199

Los préstamos con entidades bancarias en dólares, se desglosan de la siguiente forma:

Entidades bancarias	2012		2011	
	Dólares	Dólares expresados en colones	Dólares	Dólares expresados en colones
Préstamos de entidades financieras del exterior	29,630,504	14,595,097,355	7,790,836	3,884,588,848
Financiamiento de organismos internacionales	39,080,578	19,249,920,281	12,075,520	6,020,974,917
Financiamiento de instituciones externas de cooperación	46,622,125	22,964,660,190	55,700,000	27,772,576,975
Obligaciones por bienes tomados en arrendamiento financiero	71,147	35,044,902	100,106	53,047,462



Banco Improsa, S.A.

(Compañía costarricense subsidiaria de Grupo Financiero Improsa, S.A.)

NOTAS A LOS ESTADOS FINANCIEROS

Al 30 de junio de 2012 y 2011

Obligaciones por cartas de crédito emitidas	1,044,379	514,429,877	854,722	452,925,886
Intereses por pagar	674,213	332,097,019	462,436	245,049,678
Total	117,122,946	57,691,249,624	76,983,620	38,429,163,766

Los préstamos en dólares y en colones tienen plazos variables de vencimiento. Las tasas de dichos préstamos, para el año 2012 y 2011, son los siguientes:

COLONES	Tasas 2012		Tasas 2011		Fechas de pago	
	Mínima	Máxima	Mínima	Máxima	Mínima	Máxima
Financiamiento de organismos internacionales	12.88%	13.84%	10.79%	11.75%	12/07/2012	12/01/2016

DOLARES	Tasas 2012		Tasas 2011		Fechas de pago	
	Mínima	Máxima	Mínima	Máxima	Mínima	Máxima
Préstamos de entidades financieras del exterior	0.97%	4.28%	0.77%	3.24%	25/07/2012	04/08/2014
Financiamiento de organismos internacionales	2.09%	5.80%	2.83%	5.80%	12/07/2012	26/06/2017
Financiamiento de instituciones externas de cooperación	1.50%	7.30%	1.31%	8.47%	15/08/2012	29/09/2019

En diciembre del 2009, Banco Improsa, S.A. suscribió un préstamo con la Corporación Financiera Internacional (IFC) para el financiamiento de PYMES (empresas pequeñas y medianas) que cuenten con activos en dólares menores a quince millones y una planilla de hasta 500 personas.

El préstamo, con aval subsidiario de Grupo Financiero Improsa, S.A., es por un monto total de US\$20,000,000.00, dicha facilidad crediticia tiene una fecha de vencimiento del 15 de junio de 2018.

Este préstamo tiene una opción de conversión del 50% de la deuda en acciones comunes de Grupo Financiero Improsa a discreción del acreedor, dicha opción se podrá ejercer durante los primeros cinco años de vigencia del crédito.

El 16 de mayo del 2012 el IFC ejerció la opción de conversión de la línea de crédito por \$7,792,637 a cambio de 2,957,366,575 acciones comunes de Grupo Financiero Improsa.



Banco Improsa, S.A.

(Compañía costarricense subsidiaria de Grupo Financiero Improsa, S.A.)

NOTAS A LOS ESTADOS FINANCIEROS

Al 30 de junio de 2012 y 2011

3.12 OTRAS CUENTAS POR PAGAR Y PROVISIONES

Al 30 de junio las otras cuentas por pagar y provisiones se detallan de la siguiente forma:

	Nota	2012	2011
Honorarios por pagar		10,789,164	3,491,671
Aportes patronales	¢	45,549,539	¢ 53,025,090
Impuestos retenidos por pagar		50,840,182	49,311,674
Aportaciones laborales por pagar		15,967,759	18,582,230
Dividendos por pagar		-	472,931,585
Participaciones sobre la utilidad		-	49,849,790
Obligaciones por pagar con partes relacionadas	3.23	13,808,645	1,133,321
Otras cuentas y comisiones por pagar		424,220,991	372,450,550
Provisiones para obligaciones patronales		148,563,029	149,100,382
Otras provisiones		5,974,235	12,970,929
Impuestos renta diferidos por pagar		641,861,517	16,687,103
Total	¢	<u>1,357,575,062</u>	¢ <u>1,199,534,325</u>

3.13 DEUDA SUBORDINADA

Corresponde a dos préstamos subordinados por un total \$15 millones contraídos durante el periodo 2008, con entidades financieras del exterior, con vencimiento en el 2018. La tasa de interés para el 2012 es de 6.24% para ambas operaciones (5.96% para el 2011).

El detalle de la deuda es como sigue:

	2012	2011
Deutsche Investitions-und EntwicklungsgesellschaftmbH (DEG)	¢4,925,700,000	¢4,986,100,000
Préstamo con Netherlands Development Finance Company (FMO)	2,462,850,000	2,493,050,000
Intereses por pagar	<u>137,129,597</u>	<u>132,511,217</u>
Total	<u>¢7,525,679,597</u>	<u>¢7,611,661,217</u>



Banco Improsa, S.A.

(Compañía costarricense subsidiaria de Grupo Financiero Improsa, S.A.)

NOTAS A LOS ESTADOS FINANCIEROS

Al 30 de junio de 2012 y 2011

Al 30 de junio, los vencimientos de las deudas subordinadas es el siguiente:

Año	Amortización
2011	
2012	
2013	
2014	
2015 y posteriores	<u>US\$15,000,000</u>

En octubre del 2008, Banco Improsa, S.A. suscribió un préstamo subordinado con la Sociedad Alemana para el Desarrollo (DEG) con aval subsidiario de Grupo Financiero Improsa, S.A., el mismo es por un monto total de US\$10,000,000 y una tasa de interés consistente en la tasa libor a seis meses más un margen de cuatro punto setenta y cinco puntos porcentuales, dicha facilidad crediticia tiene una fecha de vencimiento del 15 de setiembre de 2018.

En noviembre del 2008, Banco Improsa, S.A. suscribió un préstamo subordinado con la Corporación Financiera Holandesa (FMO) con aval subsidiario de Grupo Financiero Improsa, S.A., el mismo es por un monto total de US\$5,000,000 y una tasa de interés consistente en la tasa libor a seis meses más un margen de cinco punto cincuenta puntos porcentuales, dicha facilidad crediticia tiene una fecha de vencimiento del 15 de setiembre de 2018.

3.14 PATRIMONIO

3.14.1 CAPITAL SOCIAL

Al 30 de junio, los saldos de capital común y capital preferente son los siguientes:

	2012	2011
Capital común	¢11,505,439,816	¢10,430,206,816
Capital preferente	<u>6,937,747,500</u>	<u>8,012,980,500</u>
Total	<u>¢18,443,187,316</u>	<u>¢18,443,187,316</u>

Capital Común - Al 30 de junio de 2012 y 2011, el capital social común está representado por 11.505.439.816 y 10.430.206.816 acciones comunes y nominativas, con un valor nominal de ¢1 cada una, respectivamente.

Para el 2011 una tercera emisión de acciones Serie "C" por 25.500 acciones preferentes fue convertida a acciones comunes por un valor de ¢1.075.233.000.



Banco Improsa, S.A.

(Compañía costarricense subsidiaria de Grupo Financiero Improsa, S.A.)

NOTAS A LOS ESTADOS FINANCIEROS

Al 30 de junio de 2012 y 2011

Capital Preferente - El capital preferente está representado como se detalla a continuación:

Al 30 de junio 2012:

Número Acciones	Año Emisión	Valor Nominal	Valor en Dólares	Tipo de Cambio	Valor en Colones
50.000	2006	US\$100	US\$ 5,000,000	508,80	¢2.544.000.000
44.000	2007	US\$100	4,400,000	517,01	2.274.844.000
25.000	2008	US\$100	2,500,000	516,44	1.291.100.000
9.000	2008	US\$100	900,000	496,39	446.751.000
5.000	2008	US\$100	500,000	515,46	257.730.000
2.500	2008	US\$100	250,000	493,29	123.322.500
<u>135.500</u>			<u>US\$13,550,000</u>		<u>¢6.937.747.500</u>

Al 30 de junio 2011:

Número Acciones	Año Emisión	Valor Nominal	Valor en Dólares	Tipo de Cambio	Valor en Colones
25.500	2006	US\$100	US\$ 2,550,000	421,66	¢1.075.233.000
50.000	2006	US\$100	5,000,000	508,80	2.544.000.000
44.000	2007	US\$100	4,400,000	517,01	2.274.844.000
25.000	2008	US\$100	2,500,000	516,44	1.291.100.000
9.000	2008	US\$100	900,000	496,39	446.751.000
5.000	2008	US\$100	500,000	515,46	257.730.000
2.500	2008	US\$100	250,000	493,29	123.322.500
<u>161.000</u>			<u>US\$16,100,000</u>		<u>¢8.012.980.500</u>

El capital social preferente está conformado como se detalla a continuación:

a. Primer tracto de acciones Serie "E" por 50.000 acciones preferentes. no acumulativas con un valor nominal de US\$100 cada una. Estas acciones preferentes tienen derecho a recibir un dividendo fijo anual, no acumulativo con base en la tasa Prime + 1,25% con un mínimo de un 7% y un máximo de 10,5%. pagadero en forma semestral sobre la base de las utilidades declaradas el año fiscal anterior y aprobadas por la Asamblea General de Accionistas. Los pagos serán el primer día hábil de enero y julio.

b. Segundo tracto de acciones Serie "E" por 44.000 acciones preferentes, no acumulativas con un valor nominal de US\$100 cada una. Estas acciones preferentes tienen derecho a recibir un dividendo fijo anual, no acumulativo con base en la tasa Prime + 1,25% con un mínimo de un 7% y un máximo de 10,5%, pagadero en forma semestral sobre la base de las utilidades declaradas el año fiscal anterior y aprobadas por la Asamblea General de Accionistas. Los pagos serán el primer día hábil de enero y julio.



Banco Improsa, S.A.

(Compañía costarricense subsidiaria de Grupo Financiero Improsa, S.A.)

NOTAS A LOS ESTADOS FINANCIEROS

Al 30 de junio de 2012 y 2011

c. Tercer tracto colocado de acciones Serie "E" por 25,000 acciones preferentes, no acumulativas con un valor nominal de US\$100 cada una. Estas acciones preferentes tienen derecho a recibir un dividendo fijo anual, no acumulativo con base en la tasa Prime + 1,25% con un mínimo de un 7% y un máximo de 10,5%, pagadero en forma semestral sobre la base de las utilidades declaradas el año fiscal anterior y aprobadas por la Asamblea General de Accionistas. Los pagos serán el primer día hábil de enero y julio.

d. Cuarto tracto colocado de acciones Serie "E" por 9.000 acciones preferentes, no acumulativas con un valor nominal de US\$100 cada una. Estas acciones preferentes tienen derecho a recibir un dividendo fijo anual, no acumulativo con base en la tasa Prime + 1,25% con un mínimo de un 7% y un máximo de 10,5%, pagadero en forma semestral sobre la base de las utilidades declaradas el año fiscal anterior y aprobadas por la Asamblea General de Accionistas. Los pagos serán el primer día hábil de enero y julio.

e. Quinto tracto colocado de acciones Serie "E" por 5.000 acciones preferentes, no acumulativas con un valor nominal de US\$100 cada una. Estas acciones preferentes tienen derecho a recibir un dividendo fijo anual, no acumulativo con base en la tasa Prime + 1,25% con un mínimo de un 7% y un máximo de 10,5%. pagadero en forma semestral sobre la base de las utilidades declaradas el año fiscal anterior y aprobadas por la Asamblea General de Accionistas. Los pagos serán el primer día hábil de enero y julio.

f. Sexto tracto colocado de acciones Serie "E" por 2.500 acciones preferentes, no acumulativas con un valor nominal de US\$100 cada una. Estas acciones preferentes tienen derecho a recibir un dividendo fijo anual, no acumulativo con base en la tasa Prime + 1,25% con un mínimo de un 7% y un máximo de 10,5%. pagadero en forma semestral sobre la base de las utilidades declaradas el año fiscal anterior y aprobadas por la Asamblea General de Accionistas. Los pagos serán el primer día hábil de enero y julio.

Los dividendos pagados en efectivo, las aportaciones patrimoniales y las capitalizaciones, que se muestran en el estado de cambios en el patrimonio neto, están debidamente autorizadas mediante acuerdos tomados en asambleas de accionistas debidamente convocadas.

3.14.2 RESERVAS PATRIMONIALES

De conformidad con lo establecido en el Artículo No.54 de la Ley Orgánica del Sistema Bancario Nacional. Ley No.1644, los bancos privados deben destinar un 10% de las utilidades netas semestrales después de deducir el impuesto sobre la renta para la formación o creación de la reserva legal.

	Nota	2012	2011
Saldo al inicio		¢1,954,240,017	¢2,700,840,415
Traslado de reserva legal del período	2.2m	100,717,488	94,714,601
Saldo al final		<u>¢2,054,957,505</u>	<u>¢2,795,555,016</u>



Banco Improsa, S.A.

(Compañía costarricense subsidiaria de Grupo Financiero Improsa, S.A.)

NOTAS A LOS ESTADOS FINANCIEROS

Al 30 de junio de 2012 y 2011

3.14.3 DISTRIBUCIÓN DE UTILIDADES

En la asamblea de accionistas del 29 de marzo de 2012 se acordó distribuir dividendos de los resultados del año 2011, un dividendo en efectivo para los accionistas preferentes de ₡479,324,475 un dividendo en efectivo para los accionistas comunes de ₡526,596,997 y la capitalización de utilidades para los accionistas comunes por un monto de ₡1,500,000,000.

En la asamblea de accionistas del 23 de marzo de 2011 se acordó distribuir dividendos de los resultados del año 2011, un dividendo en efectivo para los accionistas preferentes de ₡481,695,725 un dividendo en efectivo para los accionistas comunes de ₡299,681,472.

3.14.4 UTILIDAD NETA POR ACCIÓN

Al 30 de junio de 2012 y 2011, la utilidad neta por acción, fue de ₡0,0875 y ₡0.0908, respectivamente. Los montos antes indicados se obtuvieron al tomar la utilidad neta del período y dividido entre el número de acciones promedio, según se muestra:

	2012	2011
Resultado del período	₡ 1,007,174,877	₡ 947,146,014
Número medio ponderado de acciones comunes en circulación durante el período	<u>11,505,439,816</u>	<u>10,430,206,816</u>
Utilidad neta por acción	<u>₡ 0,0875</u>	<u>₡ 0.0908</u>

3.15 INGRESOS FINANCIEROS POR CARTERA DE CRÉDITOS

Al 30 de junio, los saldos son los siguientes:

	2012	2011
Productos por préstamos	₡ 5,021,458,090	₡ 5,196,940,171
Productos por tarjetas de crédito	80,819,550	93,203,274
Productos por factoraje	268,688,999	311,960,871
Productos por cartas de crédito	8,430,241	3,594,125
Productos por cartera de crédito por venta de bienes plazo	70,586,068	45,195,687
Productos cartera de crédito banca estatal	18,102,459	12,241,441
Productos por sobregiro vencido	5,876,262	10,215,836
Productos por préstamos vencido	74,013,702	85,264,773
Productos por tarjetas vencido	1,249,847	1,943,988
Productos por venta de bienes a plazo vencido	143,832	24,918
Total	<u>₡ 5,549,369,050</u>	<u>₡ 5,760,585,085</u>



Banco Improsa, S.A.

(Compañía costarricense subsidiaria de Grupo Financiero Improsa, S.A.)

NOTAS A LOS ESTADOS FINANCIEROS

Al 30 de junio de 2012 y 2011

3.16 GANANCIA (PÉRDIDA) EN INSTRUMENTOS FINANCIEROS DERIVADOS

El Banco al 30 de junio de 2012 mantiene operaciones con derivados en divisas por US\$34.2 millones de dólares con vencimientos entre agosto del 2012 y mayo del 2013, conocidos como Non Delivery Forward con el objeto de cubrir la exposición de riesgo cambiario generado por la posición propia en moneda extranjera.

El Non Delivery Forward es un derivado formalizado mediante un contrato entre dos partes, hecho a la medida de las necesidades de la institución, para comprar o vender una cantidad específica de una determinada moneda por otra, a un tipo de cambio establecido para una fecha futura, fijando en la fecha de celebración las condiciones básicas del instrumento financiero derivado, entre ellas, principalmente el monto y el plazo.

La valoración del instrumento financiero derivado se realiza en forma mensual, mediante el cálculo del valor presente de los flujos futuros del derivado, usando las tasas de descuento de mercado para el plazo remanente de cada operación. Al 30 de junio de 2012 se han registrado en resultados una ganancia neta por ₡1,426,848,000 y (Al 30 de junio de 2011 se registró en resultados una ganancia por ₡928,820,000).

3.17 GASTOS FINANCIEROS POR OBLIGACIONES CON EL PÚBLICO

El siguiente es el detalle al 30 de junio:

	2012		2011
Cargos por captaciones a la vista	₡ 94,663,603	₡	73,219,048
Cargos por captaciones a plazo	2,424,312,854		2,132,648,656
Cargos por otras obligaciones con el público	104,085,633		98,538,981
Total	₡ 2,623,062,090	₡	2,304,406,684

3.18 GASTOS FINANCIEROS POR OTRAS OBLIGACIONES CON EL PÚBLICO

Al 30 de junio, los gastos financieros por otras obligaciones se detallan como sigue:

	2012		2011
Cargos por obligaciones entidades a plazo	₡ 186,249,707	₡	122,149,282
Cargos por obligaciones por otros financiamientos	1,018,816,874		1,169,262,109
Total	₡ 1,205,066,581	₡	1,291,411,391



Banco Improsa, S.A.

(Compañía costarricense subsidiaria de Grupo Financiero Improsa, S.A.)

NOTAS A LOS ESTADOS FINANCIEROS

Al 30 de junio de 2012 y 2011

3.19 GANANCIA Y PÉRDIDA POR DIFERENCIAL Y UD

Al 30 de junio se detallan las ganancias como sigue:

	2012	2011
Ingreso por diferencias de cambio:		
Obligaciones con el público	¢ 2,267,558,418	¢2,175,101,157
Obligaciones financieras	1,698,136,345	1,247,921,828
Cuentas por pagar y provisiones	45,675,501	36,772,273
Obligaciones subordinadas	224,058,540	208,623,558
Disponibilidades	92,992,765	132,148,017
Inversiones	57,635,379	171,391,132
Cartera de crédito	521,944,414	948,275,414
Créditos vencidos	81,451,552	139,493,140
Otras cuentas por cobrar	<u>12,005.838</u>	<u>20,703,540</u>
Total	<u>¢ 5,001,458,752</u>	<u>¢5,080,430,059</u>

Al 31 de marzo se detalla el gasto como sigue:

	2012	2011
Gastos por diferencias de cambio:		
Obligaciones con el público	¢464,898,591	¢719,011,610
Obligaciones financieras	224,890,410	332,063,664
Cuentas por pagar y provisiones	26,707,701	17,446,321
Obligaciones subordinadas	30,528,983	66,537,670
Disponibilidades	582,192,541	418,456,390
Inversiones	388,066,192	527,930,109
Cartera de crédito	3,339,428,518	2,969,776,477
Créditos vencidos	360,239,022	257,085,212
Otras cuentas por cobrar	<u>41,215,116</u>	<u>59,890,863</u>
Total	<u>¢5,458,167,074</u>	<u>¢5,368,198,317</u>
Ingreso por diferencial cambiario	5,001,458,752	5,080,430,059
Gastos por diferencial cambiario	<u>5,458,167,074</u>	<u>5,368,198,317</u>
Neto diferencial cambiario	<u>¢(456,708,322)</u>	<u>¢ (287,768,258)</u>

De acuerdo al C.N.S 413-10 del 13 de mayo de 2010, las diferencias de cambio deben presentarse netas en el estado de resultados.



Banco Improsa, S.A.

(Compañía costarricense subsidiaria de Grupo Financiero Improsa, S.A.)

NOTAS A LOS ESTADOS FINANCIEROS

Al 30 de junio de 2012 y 2011

3.20 GASTOS DE ADMINISTRACIÓN

La siguiente es la composición de los gastos de administración al 30 de junio:

	2012		2011
<u>Gastos del personal</u>			
Sueldos y bonificaciones	¢ 1,030,731,227	¢	1,059,347,735
Remuneraciones a directores	103,398,665		97,483,084
Décimo tercer sueldo	86,076,105		86,244,937
Vacaciones	7,890,394		7,520,150
Incentivos	2,736,658		829,201
Cargas sociales patronales	270,324,698		271,827,495
Refrigerios	543,450		
Vestimenta	3,068,977		2,835,361
Capacitación	13,305,277		9,343,513
Seguros para el personal	8,830,940		8,494,739
Otros gastos del personal	52,727,920		38,027,749
Subtotal	¢ 1,579,634,311	¢	1,581,953,964
<u>Otros Gastos Administrativos</u>			
Servicios de computación	¢ 74,537,249	¢	64,014,006
Servicios de seguridad	9,233,955		6,799,248
Auditoría externa	19,845,505		24,483,330
Servicios médicos	2,084,879		2,114,552
Servicios de mensajería	15,014,586		
Calificación de riesgo	3,099,464		4,453,703
Otros servicios contratados	433,390,503		409,687,123
Pasajes y fletes	15,655,525		13,865,015
Seguros sobre vehículos	387,587		1,593,615
Mantenimiento de vehículos	-		203,510
Alquiler de vehículos	24,678,238		33,426,182
Depreciación de vehículos	1,871,320		3,879,811
Teléfonos, telex y fax	41,723,462		38,957,904
Otros gastos de movilidad y comunicaciones	9,891,317		8,048,314
Seguros sobre bienes de uso	11,447,508		9,888,443
Mantenimiento y reparación de inmuebles	68,466,596		80,163,990
Agua y energía eléctrica	49,571,078		45,885,569



Banco Improsa, S.A.

(Compañía costarricense subsidiaria de Grupo Financiero Improsa, S.A.)

NOTAS A LOS ESTADOS FINANCIEROS

Al 30 de junio de 2012 y 2011

Alquiler de inmuebles	119,087,147	165,452,763
Alquiler de muebles y equipo	2,423,294	4,206,759
Depreciación de bienes de uso	132,253,838	131,371,848
Amortización de mejoras a la propiedad	488,341	32,849,188
Otros seguros	9,830,256	12,561,508
Papelería, útiles y otros materiales	20,213,697	19,384,570
Gastos legales	49,841,049	78,405,067
Suscripciones y afiliaciones	10,377,488	9,851,939
Promoción y publicidad	13,791,241	24,621,185
Gastos de representación	25,210,875	14,168,855
Amortización del software	146,002,864	154,226,737
Aportes al presupuesto de las superintendencias	12,900,074	16,734,401
Gastos generales diversos	14,308,941	16,695,115
Subtotal	¢ 1,337,627,877	¢ 1,427,994,250

	2012	2011
Por gastos del personal	1,579,634,311	1,581,953,964
Por otros gastos de administración	1,337,627,877	1,427,994,250
Total gastos administrativos	¢ 2,917,262,188	¢ 3,009,948,214

3.21 PARTICIPACIONES SOBRE LA UTILIDAD

De acuerdo con lo establecido en el Artículo No.20 de la Ley No.6041 “Creación de la Comisión Nacional de Préstamos para la Educación (CONAPE)”, los bancos privados deben contribuir anualmente a la formación de los recursos de dicha institución efectuando aportes o contribuciones equivalentes al 5% del resultado operacional neto más cualquier ajuste resultante por corrección de errores de períodos anteriores. La contribución resultante se considera como una partida deducible para la determinación del impuesto sobre la renta.

3.22 IMPUESTO SOBRE LA RENTA

La tasa de impuesto sobre la renta para las compañías costarricenses es de un 30%. Las declaraciones de los impuestos correspondientes a los ejercicios fiscales no prescritos están a disposición de las autoridades fiscales para su revisión. La Administración considera que las declaraciones, tal como han sido presentadas, no serán sustancialmente ajustadas en caso de una revisión por parte de las autoridades fiscales del país.

Impuesto sobre Renta Diferido - Al 30 de junio de 2012, el pasivo por impuesto sobre la renta diferido se origina por el efecto impositivo de:



Banco Improsa, S.A.

(Compañía costarricense subsidiaria de Grupo Financiero Improsa, S.A.)

NOTAS A LOS ESTADOS FINANCIEROS

Al 30 de junio de 2012 y 2011

2012				
Impuesto Diferido Pasivo	Saldo Inicial	Reconocido en Resultado	Reconocido en Otro Resultado Integral	Saldo de Cierre
Efecto de la revaluación de inmuebles	_____	_____	€641,861,517	€641,861,517
Total	€_____	€_____	€641,861,517	€641,861,517

3.23 TRANSACCIONES CON PARTES RELACIONADAS

El Banco realizó transacciones con entidades que se consideran relacionadas. A continuación se detallan los principales saldos con grupos de interés económico vinculados y otras partes relacionadas, incluidos en el balance general.

Al 30 de junio de 2012

		Saldo Directo	Saldo Contingente
Vinculación por Artículo 6	GRUPO A: Persona física que controle el 10% o más del capital social	185,811	-
	GRUPO B: Personas jurídicas que forman parte de la estructura de propiedad de la entidad a través de las cuales se determino la persona física del grupo A	60,167,011	-
	GRUPO C: Persona jurídica con una participación mayor o igual al 10% del capital social	826,943,021	185,250,900
	GRUPO E: Personas jurídicas integrantes del grupo o conglomerado financiero	947,047	20,972,952
	GRUPO F: Personas jurídicas en las que miembros del grupo c y a controlen un 15%	29,444,461	70,302,000
	GRUPO I: Personas físicas que tienen relación de parentesco con las personas del grupo A	14,821,813	-
	Subtotal	932,509,164	276,525,852



Banco Improsa, S.A.

(Compañía costarricense subsidiaria de Grupo Financiero Improsa, S.A.)

NOTAS A LOS ESTADOS FINANCIEROS

Al 30 de junio de 2012 y 2011

		Saldo Directo	Saldo Contingente
Vinculación por Artículo 9	GRUPO A: Directores, ejecutivos y apoderados generalísimos de la entidad	330,017,064	-
	GRUPO B: Personas físicas con relación de parentesco con personas del grupo A	41,445,389	-
	GRUPO C: Personas jurídicas en las que alguna persona física del grupo a es gerente o presidente	114,209,421	-
	GRUPO E: Gestión, personas que han recibido garantías de miembros del grupo A	-	-
	GRUPO H: Persona jurídica en la que dos o mas personas del grupo a controlan en conjunto el 25% o mas de esta	-	7,388,550
	Subtotal	485,671,875	7,388,550
	Total	1,418,181,038	283,914,402

(Concluye)

Al 30 de junio de 2011

		Saldo Directo	Saldo Contingente
Vinculación por Artículo 6 y 9	GRUPO A: Persona física que controle el 10% o más del capital social	231,980	-
	GRUPO B: Personas jurídicas que forman parte de la estructura de propiedad de la entidad a través de las cuales se determino la persona física del grupo A	4,678,844	15,000,000
	GRUPO C: Persona jurídica con una participación mayor o igual al 10% del capital social	661,515,998	259,277,200
	GRUPO E: Personas jurídicas integrantes del grupo o conglomerado financiero	46,455	22,072,952
	GRUPO F: Personas jurídicas en las que miembros del grupo c y a controlen un 15%	80,701,449	59,877,100
	GRUPO I: Personas físicas que tienen relación de parentesco con las personas del grupo A	18,272,655	-



Banco Improsa, S.A.

(Compañía costarricense subsidiaria de Grupo Financiero Improsa, S.A.)

NOTAS A LOS ESTADOS FINANCIEROS

Al 30 de junio de 2012 y 2011

GRUPO A: Directores, ejecutivos y apoderados generalísimos de la entidad	62,056,731	-
GRUPO B: Personas físicas con relación de parentesco con personas del grupo A	43,667,507	-
GRUPO C: Personas jurídicas en las que alguna persona física del grupo a es gerente o presidente	381,981,618	-
GRUPO E: Gestión, personas que han recibido garantías de miembros del grupo A	1,661,089	-
GRUPO H: Persona jurídica en la que dos o mas personas del grupo a controlan en conjunto el 25% o mas de esta	-	7,479,150
Total	1,254,814,325	363,706,402

Al 30 de junio de 2012

Grupo	Detalle	Cuentas Corrientes	Cuentas a la vista	Captación
Grupo 6A	Personas físicas que controle el 10% o más del capital social	29,327,338	15,853	37,136,040
Grupo 6B	Personas jurídicas que forman parte de la estructura de propiedad de la entidad a través de la que se determinó	8,512,984	127,087	71,112,189
Grupo 6C	Persona jurídica con una participación mayor o igual al 10%	4,536,255	3,392	6,207,013
Grupo 6E	Personas jurídicas integrantes del Grupo o conglomerado financiero	102,539,544	1,540,944	861,562,158
Grupo 6F	Personas jurídicas en las que miembros del Grupo C y A controlen un 15% o más	18,994,331	109,604	72,981,954
Grupo 6I	Persona física que tienen relación de parentesco con las personas del Grupo A	19,830,897	23,927	31,616,658
Subtotal		183,741,349	1,080,616,011	

(Continúa)



Banco Improsa, S.A.

(Compañía costarricense subsidiaria de Grupo Financiero Improsa, S.A.)

NOTAS A LOS ESTADOS FINANCIEROS

Al 30 de junio de 2012 y 2011

Grupo	Detalle	Cuentas Corrientes	Cuentas a la vista	Captación
Grupo_9A	GRUPO A: Directores, ejecutivos y apoderados generalísimos de la entidad	27,547,586	136,551	94,808,704
Grupo_9B	GRUPO B: Gestión, relación de parentesco con el Grupo A	2,612,982	89,575	46,735,112
Grupo_9C	GRUPO C: Gestión, Personas jurídicas en las que alguna persona física del Grupo A es gerente o presidente	92,506,003	4,540,409	2,328,975,358
Grupo_9E	GRUPO E: Gestión, personas que han recibido garantías de miembros del Grupo A	748	0	748
Grupo_9G	GRUPO G: Gestión, personas jurídicas, en que las personas del grupo a controlen mas del 15%	1,026,643	22,528	12,123,334
Grupo_9H	Grupo H: Gestión. Personas jurídicas, en que las personas del grupo a controlen mas del 25%	141,234	5	143,834
Subtotal		123,835,196	4,789,069	2,482,787,091
Total		307,576,545	6,609,876	3,563,403,102

(Concluye)

Al 30 de junio de 2011

Grupo	Detalle	Cuentas Corrientes	Cuentas a la vista	Captación
Grupo_6A	Personas físicas que controle el 10% o más del capital social	19,579,490	20,581	29,841,268
Grupo_6B	Personas jurídicas que forman parte de la estructura de propiedad de la entidad a través de la que se determinó	24,480,739	43,620	46,230,347
Grupo_6C	Persona jurídica con una participación mayor o igual al 10%	2,250,250	25,886	15,157,358
Grupo_6E	Personas jurídicas integrantes del Grupo o conglomerado financiero	178,431,142	4,422,833	2,383,700,123
Grupo_6F	Personas jurídicas en las que miembros del Grupo C y A controlen un 15% o más	4,770,906	321,114	164,881,448
Grupo_6I	Persona física que tienen relación de parentesco con las personas del Grupo A	4,579,393	29,854	19,464,676
Subtotal		234,091,920	4,863,888	2,659,275,220



Banco Improsa, S.A.

(Compañía costarricense subsidiaria de Grupo Financiero Improsa, S.A.)

NOTAS A LOS ESTADOS FINANCIEROS

Al 30 de junio de 2012 y 2011

Grupo	Detalle	Cuentas Corrientes	Cuentas a la vista	Captación
Grupo_9A	GRUPO A: Directores, ejecutivos y apoderados generalísimos de la entidad	4,958,590	107,261	58,440,226
Grupo_9B	GRUPO B: Gestión, relación de parentesco con el Grupo A	3,833,946	84,877	46,154,596
Grupo_9C	GRUPO C: Gestión, Personas jurídicas en las que alguna persona física del Grupo A es gerente o presidente	187,343,263	3,700,319	2,032,358,603
Grupo_9E	GRUPO E: Gestión, personas que han recibido garantías de miembros del Grupo A	748	-	748
Grupo_9G	GRUPO G: Gestión, personas jurídicas, en que las personas del grupo a controlen mas del 15%	901,331	12,653	7,210,098
Grupo_9H	Grupo H: Gestión. Personas jurídicas, en que las personas del grupo a controlen mas del 25%	3,586,708	13,422	10,279,281
Subtotal		200,624,587	3,918,532	2,154,443,552
Total		434,716,506	8,782,420	4,813,718,772

Saldos y Transacciones Entidades Relacionadas - A continuación se detallan los saldos y transacciones con las entidades del Grupo Financiero Improsa, S.A.:

Saldos del balance de situación:

	Nota	2012	2011
Activos:			
Cuentas por cobrar		<u>¢484,113,848</u>	<u>¢1,960,131,206</u>
Cartera de crédito		<u>¢947,047</u>	<u>¢46,455</u>
Pasivos:			
Obligaciones con el público		<u>¢ 965,642,646</u>	<u>¢ 2,566,554,098</u>
Obligaciones con Entidades Financieras		<u>¢4,395,663,263</u>	
Obligaciones bienes arrendados		<u>¢ 35,044,902</u>	<u>¢ 53,047,462</u>
Cuentas por pagar		<u>¢ 13,808,645</u>	<u>¢ 1,133,321</u>
Contingencias		<u>¢ 20,972,952</u>	<u>¢ 22,072,952</u>



Banco Improsa, S.A.

(Compañía costarricense subsidiaria de Grupo Financiero Improsa, S.A.)

NOTAS A LOS ESTADOS FINANCIEROS

Al 30 de junio de 2012 y 2011

Transacciones con partes relacionadas registradas como ingresos y gastos:

	2012	2011
Gastos operativos:		
Alquileres	¢ 0.00	¢ 53,263,395
Otros gastos	¢296,008,006	¢ 265,929,351
Ingresos operativos	¢116,511,698	¢ 45,456,746

A junio de 2012 y 2011, el Banco ha pagado beneficios de corto plazo al personal clave de la gerencia por un monto de ¢ 74, 425,074 y ¢ 86, 216,379, respectivamente.

3.24 OTRAS CONCENTRACIONES DE ACTIVOS Y PASIVOS

3.24.1 DISPONIBILIDADES E INVERSIONES POR UBICACIÓN GEOGRÁFICA

	2012	2011
Costa Rica	¢ 50,956,531,731	¢ 44,021,317,416
Panamá	959,211,846	1,870,708,527
Honduras	125,316,808	127,958,470
Estados Unidos	2,443,782,062	2,448,289,585
Canadá	51,710,896	51,854,413
Resto Sur América	-	536,491,202
Europa	131,543,750	87,802,423
Total	¢ 54,668,097,093	¢ 49,144,422,035

3.24.2 PASIVOS TOTALES POR UBICACIÓN GEOGRÁFICA

	2012	2011
Costa Rica	¢ 112,330,260,083	¢ 109,201,598,681
Panamá	-	-
Honduras	19,950,467,846	9,452,684,030
Estados Unidos	24,011,634,054	22,015,348,922
Venezuela	2,327,495,291	1,579,434,776
Resto Sur América	2,002,732,122	1,529,720,233
Europa	16,960,214,019	14,339,720,874
Total	¢ 177,582,803,415	¢ 158,118,507,515



Banco Improsa, S.A.

(Compañía costarricense subsidiaria de Grupo Financiero Improsa, S.A.)

NOTAS A LOS ESTADOS FINANCIEROS

Al 30 de junio de 2012 y 2011

3.25 VENCIMIENTOS DE ACTIVOS Y PASIVOS

De conformidad con las disposiciones emitidas por la SUGEF, el siguiente es el detalle del vencimiento de activos y pasivos.

Vencimiento de activos y pasivos al 30 de junio de 2012

	A la vista	Hasta 30 días	De 31 días a 60 días	De 61 días a 90 días	De 91 días a 180 días	De 181 días a 1 año	Más de 1 año	Partidas vencidas a más de 30	Total
Activos	(montos en millones de colones)								
Disponibilidades	5,949	-	-	-	-	-	-	-	5,949
Cuenta de encaje con el B.C.C.R	6,094	1,712	1,605	2,337	4,432	5,488	43	-	21,711
Inversiones en valores y depósitos	4,489	2,436	1,609	170	894	2,330	15,080	-	27,008
Cartera de créditos	-	11,576	8,599	8,211	15,099	14,486	72,396	4,111	134,478
Total activos	16,532	15,724	11,813	10,718	20,425	22,304	87,519	4,111	189,146
Pasivos									
Obligaciones:									
Con el público	26,659	9,047	7,731	13,092	20,617	27,007	174	-	104,327
Con entidades financieras	-	4,228	3,335	4,952	14,434	8,280	23,990	-	59,219
Cargos por pagar	102	407	155	458	304	355	-	-	1,781
Total pasivos	26,761	13,682	11,221	18,502	35,355	35,642	24,164	-	165,327
Neto	(10,229)	2,042	592	(7,784)	(14,930)	(13,338)	63,355	4,111	23,819

Nota: Las inversiones en valores y depósitos y la cartera de créditos contienen los intereses por cobrar relacionados.



Banco Improsa, S.A.

(Compañía costarricense subsidiaria de Grupo Financiero Improsa, S.A.)

NOTAS A LOS ESTADOS FINANCIEROS

Al 30 de junio de 2012 y 2011

Vencimiento de activos y pasivos al 30 de junio de 2011

	A la vista	Hasta 30 días	De 31 días a 60 días	De 61 días a 90 días	De 91 días a 180 días	De 181 días a 1 año	Más de 1 año	Partidas vencidas a más de 30	Total
Activos	(montos en millones de colones)								
Disponibilidades	3,617	0	0	0	0	0	0	0	3,617
Cuenta de encaje con el B.C.C.R	4,594	1,411	2,485	1,370	4,609	3,206	577	0	18,251
Inversiones en valores y depósitos	8,078	6,320	2,062	786	1,780	3,005	5,246	0	27,277
Cartera de créditos	3,214	8,021	8,842	6,942	10,704	12,267	65,802	3,534	119,326
Total activos	19,503	15,752	13,389	9,098	17,093	18,478	71,624	3,534	168,471
Pasivos									
Obligaciones:									
Con el público	26,009	8,337	14,241	7,774	27,018	19,073	3,170	0	105,622
Con entidades financieras	0	568	2,204	2,352	3,799	7,804	24,341	0	41,068
Cargos por pagar	55	257	237	240	491	205	0	0	1,485
Total pasivos	26,064	9,162	16,683	10,366	31,308	27,081	27,511	0	148,176
Neto	(6,561)	6,589	(3,294)	(1,268)	(14,215)	(8,603)	44,113	3,534	20,295

Nota: Las inversiones en valores y depósitos y la cartera de créditos contienen los intereses por cobrar relacionados.

3.26 RIESGO DE LIQUIDEZ, DE MERCADO Y DE CREDITO

Riesgo de liquidez - el riesgo de liquidez se refiere a la posibilidad de que la entidad financiera no cuente con los recursos monetarios necesarios para cubrir los gastos de operación, los retiros de sus depositantes y sus exigibilidades u obligaciones con terceros en el corto plazo. Este riesgo se mide por medio del flujo de caja diario y del calce de plazos. El control constante de los vencimientos de pasivo y de los egresos por concepto de retiros de los depositantes y colocaciones de crédito, permite determinar con anticipación los posibles problemas de liquidez. Además, constantemente se realizan sondeos de mercado para conocer la liquidez del mismo.



Banco Improsa, S.A.

(Compañía costarricense subsidiaria de Grupo Financiero Improsa, S.A.)

NOTAS A LOS ESTADOS FINANCIEROS

Al 30 de junio de 2012 y 2011

Normalmente, éste riesgo se minimiza manteniendo un adecuado calce entre los plazos de la recuperación de los activos y los plazos de la atención de las obligaciones. Una de las formas más común y práctica de evaluar la administración de la liquidez, es mediante las relaciones de recuperación de activos a tres meses, respecto al vencimiento de pasivos para ese lapso.

El banco procura mantener niveles de liquidez por encima de los parámetros que rigen para el sistema bancario nacional, los cuales exigen una relación de activos y pasivos a tres meses de 0,85 veces (mayor o igual). Los niveles de liquidez que se mantienen son los que se requieren en determinado momento, evitando excesos o deficiencias en recursos líquidos que puedan afectar negativamente las utilidades del banco.

Dentro de la liquidez, las inversiones y disponibilidades juegan un papel preponderante. Las inversiones pueden ser convertidas fácilmente en efectivo en el corto plazo, y han sido adquiridas por el banco con la finalidad de mejorar la liquidez total, dado que permiten reaccionar con rapidez a demandas de efectivo, o para atender situaciones inesperadas. A su vez, las disponibilidades están conformadas por el dinero en caja y bóveda, depósitos a la vista en el B.C.C.R. y en otras entidades financieras del país y del exterior, los cuales son de acceso inmediato.

Asimismo, el banco tiene la política de calzar los vencimientos de sus operaciones pasivas con la recuperación de sus operaciones activas y diluir los vencimientos y concentraciones a lo largo de todo el período, de forma que se eviten las concentraciones en un período corto en particular, a fin de obtener menores niveles de riesgo.

La unidad de Administración Integral de Riesgos (UAIR) identifica, mide y controla el riesgo de liquidez, en forma diaria, analizando los pasivos con depositantes u obligaciones, cuya finalidad es identificar la proporción de los pasivos volátiles que debe ser cubierta por los activos líquidos. Además, se determina el valor máximo exigible a 1 y 30 días por parte de las fuentes de fondeo. como indicadores, se obtienen el VAR fondeo, la cobertura de máximo retiro (coeficiente de liquidez), la cobertura de mayores depositantes (percentil 5) y el índice de concentración (herfindahl). Lo recomendable es que las coberturas de activos líquidos del banco con respecto al VAR fondeo y de mayores depositantes sean mayores al 100%. Se tienen límites aprobados por la junta directiva a los cuales se les da seguimiento.



Banco Improsa, S.A.

(Compañía costarricense subsidiaria de Grupo Financiero Improsa, S.A.)

NOTAS A LOS ESTADOS FINANCIEROS

Al 30 de junio de 2012 y 2011

Riesgo Macroeconómico o Sistemático (Riesgos de Mercado) - Se define como el riesgo de sufrir pérdidas potenciales en el valor de los activos y pasivos del Banco, al modificarse las condiciones generales de los precios del mercado y de la economía en general. Para cada una de las unidades del negocio, es preciso identificar los factores de riesgo que condicionan su valor y que caracterizan su comportamiento. Los cambios en las variables de riesgo pueden ser causados por factores domésticos o por factores externos y generalmente corresponden a variaciones en: las tasas de interés, los tipos de cambio de las monedas, los precios de las mercancías, las volatilidades y la inflación. etc. Este riesgo se subdivide en los siguientes tipos:

- a. **Riesgo de tasas de interés** - una entidad se encuentra expuesta al riesgo de tasas cuando su valor depende del nivel que tengan las tasas de interés en los mercados financieros. Se define como la exposición a pérdidas debido al cambio de las tasas de interés, tanto activa como pasiva. Este riesgo existe cuando la capacidad de ajustar las tasas activas de una entidad no coincide con la de las pasivas.

Este riesgo se mide sistemáticamente mediante el modelo de sensibilidad de tasas de interés (brecha financiera) desarrollado por la SUGEF, el cual no permite desviaciones superiores a un 5%. El indicador del modelo se define como: $\frac{[\text{duración de activos sensibles a tasas} - \text{duración de pasivos sensibles a tasas}]}{1 + \text{tasa básica pasiva}}$ por el cambio máximo esperado en un año en la tasa básica pasiva.

Sobre este particular es importante señalar, que desde que está en vigencia el modelo, el Banco procura desviaciones mínimas. Esto se debe en gran medida, a la política de mantener una correlación alta y positiva entre los activos y pasivos sensibles al cambio en el tipo de tasa. Para más detalle, a continuación se muestra el cuadro de brechas con corte al 30 de junio de 2012 y 2011.

La UAIR mide la probable variación en el valor actual de activos y/o pasivos de la institución ante la variación de las tasas de interés prevalecientes en el mercado, bajo las técnicas de duración. Se calcula el duración GAP (brecha de duración) y el PER (patrimonio en riesgo). Se tienen límites aprobados por la Junta Directiva a los cuales se les da seguimiento.



Banco Improsa, S.A.

(Compañía costarricense subsidiaria de Grupo Financiero Improsa, S.A.)

NOTAS A LOS ESTADOS FINANCIEROS

Al 30 de junio de 2012 y 2011

Al 30 de junio de 2012

	Hasta 30 días	De 31 a 90 días	De 91 a 180 días	De 181 a 360 días	De 361 a 2 año	Más de 2 años	Total
(en millones de colones)							
<u>Saldos en moneda nacional</u>							
Inversiones	2,205	2,805	1,447	1,166	928	11,768	20,319
Cartera de créditos	5,351	7,839	155	96	130	200	13,771
Total recuperación de activos (sensibles a tasas)	7,556	10,644	1,602	1,262	1,058	11,968	34,090
Obligaciones con el público	5,447	12,458	6,907	12,551	61	-	37,424
Obligaciones con entidades financieras	99	165	49	94	121	134	661
Total vencimiento de pasivos (sensibles a tasas)	5,546	12,623	6,956	12,645	182	134	38,086
Diferencia recuperación de activos menos vencimiento de pasivos	2,010	(1,979)	(5,354)	(11,383)	876	11,834	(3,996)
<u>Saldos en moneda extranjera</u>							
Inversiones	6,336	766	650	122	800	2,383	11,057
Cartera de créditos	25,254	71,335	4,310	3,205	4,094	9,369	117,567
Total recuperación de activos (sensibles a tasas)	31,590	72,101	4,960	3,327	4,894	11,752	128,624
Obligaciones con el público	3,983	9,184	14,558	15,595	288	-	43,608
Obligaciones con entidades financieras	3,380	17,972	14,127	6,714	8,338	9,397	59,928
Total vencimiento de pasivos (sensibles a tasas)	7,363	27,156	28,685	22,309	8,626	9,397	103,536
Diferencia recuperación de activos menos vencimiento de pasivos	24,227	44,945	(23,725)	(18,982)	(3,732)	2,355	25,088
Saldos totales moneda nacional y moneda extranjera							
Total recuperación de activos (sensibles a tasas)	39,146	82,745	6,562	4,589	5,952	23,720	162,714
Total vencimiento de pasivos (sensibles a tasas)	12,909	39,779	35,641	34,954	8,808	9,531	141,622
Diferencia recuperación de activos menos vencimiento de pasivos	26,237	42,966	(29,079)	(30,365)	(2,856)	14,189	21,092



Banco Improsa, S.A.

(Compañía costarricense subsidiaria de Grupo Financiero Improsa, S.A.)

NOTAS A LOS ESTADOS FINANCIEROS

Al 30 de junio de 2012 y 2011

Al 30 de junio de 2011

	Hasta 30 días	De 31 a 90 días	De 91 A 180 días	De 181 a 360 días	De 361 a 2 años	Más de 2 años	Total
<u>Saldos en moneda nacional</u>							
Inversiones	1,342	2,085	270	480	429	3,931	8,536
Cartera de créditos	3,368	7,152	50	121	161	154	11,007
Total recuperación de activos (sensibles a tasas)	4,710	9,237	321	601	589	4,085	19,543
Obligaciones con el público	2,839	5,995	8,320	2,998	2,197	0	22,351
Obligaciones con entidades financieras	380	1,032	809	935	204	249	3,608
Total vencimiento de pasivos (sensibles a tasas)	3,219	7,027	9,129	3,933	2,401	249	25,959
Diferencia recuperación de activos menos vencimiento de pasivos	1,491	2,210	(8,809)	(3,332)	(1,812)	3,836	(6,416)
<u>Saldos en moneda extranjera</u>							
Inversiones	10,929	1,303	1,653	2,012	63	1,466	17,427
Cartera de créditos	29,283	57,013	4,169	3,077	4,240	8,206	105,988
Total recuperación de activos (sensibles a tasas)	40,212	58,316	5,822	5,090	4,303	9,672	123,415
Obligaciones con el público	5,782	18,627	19,742	12,542	3,421	76	60,190
Obligaciones con entidades financieras	1,661	19,906	4,279	2,191	3,756	8,606	40,398
Total vencimiento de pasivos (sensibles a tasas)	7,444	38,533	24,021	14,733	7,177	8,682	100,589
Diferencia recuperación de activos menos vencimiento de pasivos	32,769	19,783	(18,199)	(9,643)	(2,873)	990	22,827
Saldos totales moneda nacional y moneda extranjera							
Total recuperación de activos (sensibles a tasas)	44,922	67,553	6,143	5,690	4,893	13,757	142,958
Total vencimiento de pasivos (sensibles a tasas)	10,663	45,560	33,150	18,666	9,578	8,931	126,548
Diferencia recuperación de activos menos vencimiento de pasivos	34,260	21,993	(27,008)	(12,976)	(4,685)	4,825	16,410



Banco Improsa, S.A.

(Compañía costarricense subsidiaria de Grupo Financiero Improsa, S.A.)

NOTAS A LOS ESTADOS FINANCIEROS

Al 30 de junio de 2012 y 2011

- b. **RIESGO DE PRECIO** - Es la probabilidad de que ocurra una pérdida económica debido a variaciones adversas en el precio de mercado de un instrumento financiero. La UAIR identifica, se mide y controla en forma diaria el valor de la máxima pérdida esperada de la cartera del banco - inversiones propias, en un determinado horizonte de tiempo y dentro de un nivel de confianza dado mediante el cálculo del valor en riesgo (VAR), con el fin de gestionar el riesgo de mercado de las inversiones en títulos valores en su componente precio de mercado. Para ello se mide y controla con los siguientes indicadores: VAR total monetario / patrimonio, VAR (valor en riesgo) del precio de la cartera de inversiones y RAR (rendimiento ajustado por valor en riesgo) del precio de la cartera de inversiones. Se tienen límites aprobados por la junta directiva a los cuales se les da seguimiento.
- c. **RIESGO DE CRÉDITO** - El banco está expuesto a riesgo de crédito que consiste en que la contraparte sea incapaz de hacer frente a la obligación contraída en los términos contractuales pactados. El banco estructura los niveles de riesgo de crédito estableciendo límites en el monto del riesgo aceptado en la relación a un prestatario, o grupos de prestatarios y a segmentos geográficos e industriales. Tales riesgos se controlan sobre una base revolutiva y están sujetos a una revisión de periodicidad al menos anual o superior. Los límites sobre el nivel de riesgo de crédito por producto se aprueban regularmente por la junta directiva.

El riesgo de crédito se relaciona principalmente con la cartera de crédito y las inversiones en valores, la Administración del riesgo de crédito en las inversiones está representada por el monto de los activos del balance. Adicionalmente el Banco está expuesto al riesgo crediticio de los créditos fuera de balances, como son los compromisos, cartas de crédito, avales y garantías.

La exposición para riesgo de crédito, se administra mediante el análisis regular de la capacidad de los prestatarios actuales y potenciales para cumplir con las obligaciones de repago de capital e intereses y ajustando estos límites donde sea apropiado.

El Banco ejerce un control permanente del riesgo crediticio por medio de informes de la condición de la cartera y su clasificación. Los análisis de crédito contemplan evaluaciones periódicas de la situación financiera de los clientes, análisis del entorno económico, político y financiero del país y su impacto potencial en cada sector. Para tales efectos, se obtiene un conocimiento profunda de cada cliente y su capacidad para generar flujos de efectivo que le permitan cumplir con sus compromisos de deuda.

A la fecha del balance general no existen concentraciones significativas de riesgo de crédito. La máxima exposición al riesgo de crédito está representada por el monto en libros de cada activo financiero.

La UAIR y el Comité de Riesgo le dan seguimiento a una serie de indicadores de riesgo crediticio tales como la morosidad mayor a 90 días, la cobertura de la cartera morosa mayor a 90 días, la morosidad mayor a 30 días, el gasto anualizado por estimaciones entre el activo productivo y la relación de bienes realizables a activo total. Igualmente, la UAIR calcula la pérdida esperada de la



Banco Improsa, S.A.

(Compañía costarricense subsidiaria de Grupo Financiero Improsa, S.A.)

NOTAS A LOS ESTADOS FINANCIEROS

Al 30 de junio de 2012 y 2011

cartera y la relaciona al nivel de estimaciones del banco. Se tienen límites aprobados por la junta directiva a los cuales se les da seguimiento.

- d. **Riesgo Cambiario** - la entidad se encuentra expuesta al riesgo cambiario cuando el valor de sus activos y pasivos depende del tipo de cambio entre las divisas en los mercados financieros, normalmente comprende las variaciones que se pueden producir en los ingresos y los gastos de un banco, como consecuencia de cambios inesperados en el tipo de cambio del colón respecto a una moneda externa. Este riesgo depende de la posición del balance, o mejor dicho del nivel de exposición cambiaria del ente, también incide el grado de exposición que se tenga por las operaciones en moneda extranjera que no se registran en el balance.

Este riesgo se mide por medio del indicador definido por SUGEF para tal fin, el cual no debe superar el 5% y se calcula como el valor absoluto de los activos en moneda extranjera menos pasivos en moneda extranjera, multiplicado por la variación máxima esperada en el tipo de cambio en un año y dividido entre el capital base (Definido en el acuerdo SUGEF 3-06).

Finalmente es importante comentar, que un Banco también se expone a riesgos cambiarios a través de su cartera de crédito. Esto, debido a que aumentos en el tipo de cambio, pueden incidir en la capacidad de pago de un cliente crediticio que tenga un pasivo en moneda externa. La entidad dispone de metodologías de riesgo cambiario y crediticio, que permiten medir los impactos en el flujo de caja de un deudor ante variaciones en el tipo de cambio, y de esta forma poder sensibilizar diferentes escenarios.

La UAIR mide diariamente la pérdida máxima esperada por riesgo cambiario a través de la volatilidad del tipo de cambio y su relación a la posición neta en moneda extranjera (indicador de riesgo cambiario). Se tiene límite aprobado por la junta directiva al cual se le da seguimiento.



Banco Improsa, S.A.

(Compañía costarricense subsidiaria de Grupo Financiero Improsa, S.A.)

NOTAS A LOS ESTADOS FINANCIEROS

Al 30 de junio de 2012 y 2011

Al 30 de junio de 2012

	A la vista	Hasta 30 días	De 31 días a 60 días	De 61 días a 90 días	De 91 días a 180 días	De 181 días a 1 año	Más de 1 año	Partidas vencidas a más de 30	Total
Activos	(montos en miles de dólares)								
Disponibilidades	10,420	-	-	-	-	-	-	-	10,420
Cuenta de encaje con el B.C.C.R	10,690	1,880	2,302	2,033	6,890	7,469	85	-	31,349
Inversiones en valores y depósitos	8,879	3,423	1,478	5	1,195	108	5,154	-	20,242
Cartera de créditos	-	13,605	14,086	14,552	25,829	24,147	131,971	7,552	231,742
Total activos	29,989	18,908	17,866	16,590	33,914	31,724	137,210	7,552	293,753
Pasivos									
Obligaciones:									
Con el público	43,444	7,641	9,357	8,263	28,002	30,354	344	-	127,405
Con entidades financieras	-	4,683	6,546	9,758	28,364	16,160	46,905	-	112,416
Cargos por pagar	139	357	194	287	420	127	-	1,524	3,048
Total pasivos	43,583	12,681	16,097	18,308	56,786	46,641	47,249	1,524	242,869
Neto	(13,594)	6,227	1,769	(1,718)	(22,872)	(14,917)	89,961	6,028	50,884



Banco Improsa, S.A.

(Compañía costarricense subsidiaria de Grupo Financiero Improsa, S.A.)

NOTAS A LOS ESTADOS FINANCIEROS

Al 30 de junio de 2012 y 2011

Al 30 de junio de 2011

	A la vista	Hasta 30 días	De 31 días a 60 días	De 61 días a 90 días	De 91 días a 180 días	De 181 días a 1 año	Más de 1 año	Partidas vencidas a más de 30	Total
Activos	(montos en miles de dólares)								
Disponibilidades	5,287	0	0	0	0	0	0	0	5,287
Cuenta de encaje con el B.C.C.R	8,208	2,056	4,215	2,426	7,014	4,517	1,155	0	29,590
Inversiones en valores y depósitos	16,110	6,008	1,985	591	3,229	3,859	2,546	0	34,329
Cartera de créditos	5,229	14,890	15,186	12,084	18,617	19,716	124,659	6,474	216,853
Total activos	34,834	22,954	21,386	15,101	28,859	28,093	128,359	6,474	286,060
Pasivos									
Obligaciones:									
Con el público	45,113	11,303	23,167	13,331	38,548	24,826	6,348	0	162,635
Con entidades financieras	0	636	3,843	3,880	5,959	13,686	47,668	0	75,673
Cargos por pagar	86	249	289	414	477	81	0	0	1,595
Total pasivos	45,199	12,188	27,299	17,625	44,984	38,593	54,016	0	239,903
Neto	(10,365)	10,767	(5,913)	(2,524)	(16,125)	(10,500)	74,344	6,474	46,157

3.27 INSTRUMENTOS FINANCIEROS

El Banco adoptó la Norma Internacional de Información Financiera No.7 (NIIF 7), “Instrumentos Financieros: Revelaciones”, la cual es efectiva para los períodos financieros que iniciaron el 1° de enero de 2007. Esta norma establece ciertas revelaciones que le permitirán al usuario de los estados financieros, evaluar la importancia de los instrumentos financieros para el Banco, la naturaleza y alcance de sus riesgos y cómo esta maneja tales riesgos. El Reglamento Relativo a la Información Financiera de Entidades, Grupos y Conglomerados Financieros, establecido por el Consejo Nacional de Supervisión del Sistema Financiero establece las revelaciones mínimas a incluir en los estados financieros y las notas, por lo cual en las Nota 3.26 se incluyen algunas de las revelaciones requeridas por la NIIF 7. A continuación se presenta un resumen de las principales revelaciones relativas a los instrumentos financieros del Banco que son requeridas por dicha norma y que no se detallan en las notas mencionadas:



Banco Improsa, S.A.

(Compañía costarricense subsidiaria de Grupo Financiero Improsa, S.A.)

NOTAS A LOS ESTADOS FINANCIEROS

Al 30 de junio de 2012 y 2011

a. CATEGORÍAS DE INSTRUMENTOS FINANCIEROS

Al 30 de junio de 2012 y 2011, los instrumentos financieros del Banco se componían de:

	2012	2011
Activos financieros (valuados al costo amortizado):		
Disponibilidades	¢ 5,949,285,411	¢ 3,616,952,989
Cuenta de encaje con el B.C.C.R.	21,710,600,076	18,250,872,787
Inversiones en valores y depósitos	27,008,211,606	27,276,596,259
Cartera de créditos	<u>132,097,794,319</u>	<u>117,221,306,914</u>
Total	<u>¢186,765,891,412</u>	<u>¢166,365,728,949</u>
Pasivos financieros (valuados al costo amortizado):		
Obligaciones con el público	¢104,329,738,602	¢ 105,621,881,630
Otras obligaciones financieras	59,732,306,772	41,521,134,921
Cargos financieros por pagar	<u>1,781,557,534</u>	<u>1,485,476,490</u>
Total	<u>¢165,843,602,908</u>	<u>¢148,628,493,041</u>

b. ADMINISTRACIÓN DE RIESGOS E INSTRUMENTOS FINANCIEROS

La división financiera del Banco monitorea y administra los riesgos financieros relacionados con la operación a través de la aplicación de políticas y procedimientos de administración de riesgo. Estos incluyen el riesgo crediticio, de tasa de interés, de liquidez y riesgo cambiario, los cuales se detallan en la Nota 3.26.

- **Tasa de Interés Efectiva y Riesgo de Liquidez** - El Banco requiere tener suficiente efectivo para hacer frente a sus obligaciones. Para ello cuenta con suficiente efectivo en bancos. Además, cuenta con líneas de crédito en instituciones financieras que le permiten hacer frente a cualquier déficit de efectivo para el cumplimiento de sus obligaciones a corto plazo.

c. En relación con los ingresos y gastos generados por activos financieros y las obligaciones financieras, el Banco prepara calces de plazos y monitorea las tasas de interés efectivas al 30 de junio de 2012 y 2011, los cuales se detallan en la Nota 3.26. Con el objeto de cumplir la exposición de riesgo cambiario generado por la posición neta en moneda extranjera, el banco mantiene operaciones con derivados, según se detalla en la Nota 3.16

- **Riesgo Cambiario** - El Banco realiza transacciones denominadas en moneda extranjera y, por tanto, se expone al riesgo de fluctuaciones en el tipo de cambio. Este riesgo se detalla en la Nota 3.26.



Banco Improsa, S.A.

(Compañía costarricense subsidiaria de Grupo Financiero Improsa, S.A.)

NOTAS A LOS ESTADOS FINANCIEROS

Al 30 de junio de 2012 y 2011

- *Análisis de Sensibilidad al Tipo de Cambio* - El siguiente detalle muestra la sensibilidad de la moneda no funcional producto de una disminución o incremento en el tipo de cambio. El 10% es la tasa de sensibilidad usada por la administración y representa la mejor estimación de cuál podría ser la variación en el tipo de cambio.

Sensibilidad a un Aumento en el Tipo de Cambio -

Exposición neta	US\$ 36,507,907
Tipo de cambio de cierre al 30/06/2012	492.57
Aumento en el tipo de cambio de un 10%	<u>49.25</u>
Ganancia	<u>¢ 1,798,014,420</u>

Sensibilidad a una Disminución en el Tipo Cambio -

Exposición neta	US\$ 36,507,907
Tipo de cambio de cierre al 30/06/2012	502.58
Disminución en el tipo de cambio de un 10%	<u>49.25</u>
Pérdida	<u>¢ (1,798,014,420)</u>

- *Análisis de Sensibilidad de Tasas de Interés* - Al 30 de junio de 2012, se presenta el siguiente análisis de sensibilidad de tasas de interés para los instrumentos de inversión y de deuda:

Sensibilidad a un Aumento en la tasa de interés de las inversiones -

Inversiones en instrumentos financieros	<u>¢25,168,912,314</u>
Aumento en las tasas de un 1%	<u>¢ 251,689,123</u>
Aumento en las tasas de un 2%	<u>¢ 503,378,246</u>

Sensibilidad a una Disminución en la tasa de interés de las inversiones -

Inversiones en Instrumentos financieros	<u>¢25,168,912,314</u>
Disminución en las tasas de un 1%	<u>¢ (251,689,123)</u>
Disminución en las tasas de un 2%	<u>¢ (503,378,246)</u>

Sensibilidad a un Aumento en la tasa de interés de las obligaciones con el público -

Obligaciones con el público	<u>¢104,329,738,602</u>
Aumento en las tasas de un 1%	<u>¢ 1,043,297,386</u>
Aumento en las tasas de un 2%	<u>¢ 2,086,594,772</u>



Banco Improsa, S.A.

(Compañía costarricense subsidiaria de Grupo Financiero Improsa, S.A.)

NOTAS A LOS ESTADOS FINANCIEROS

Al 30 de junio de 2012 y 2011

Sensibilidad a una Disminución en la tasa de interés de obligaciones con el público -

Obligaciones con el público	<u>¢104,329,738,602</u>
Disminución en las tasas de un 1%	<u>¢ (1,043,297,386)</u>
Disminución en las tasas de un 2%	<u>¢ (2,086,594,772)</u>

Sensibilidad a un Aumento en la tasa de interés de la deuda -

Obligaciones financieras	<u>¢59,732,306,772</u>
Aumento en las tasas de un 1%	<u>¢ 597,323,068</u>
Aumento en las tasas de un 2%	<u>¢ 1,194,646,135</u>

Sensibilidad a una Disminución en la tasa de interés de la deuda -

Obligaciones financieras	<u>¢59,732,306,772</u>
Disminución en las tasas de un 1%	<u>¢ (597,323,068)</u>
Disminución en las tasas de un 2%	<u>¢ (1,194,646,135)</u>

4. PARTIDAS DE CONTINGENCIAS, CUENTAS DE ORDEN E INFORMACIÓN

4.1. Cuentas Contingentes

Al 30 de junio se detallan:

	2012	2011
Garantías de cumplimiento	¢ 14,709,990,829	¢ 14,579,345,418
Garantías de participación	1,850,784,234	4,596,139,395
Cartas de crédito a la vista valor depósito previo	24,628,500	24,930,500
Cartas de crédito a la vista sin depósito previo	3,972,445,213	3,647,560,194
Cartas de crédito diferidas valor depósito previo	-	78,189,966
Cartas de crédito diferidas sin depósito previo	1,146,656,639	789,029,887
Líneas de crédito de utilización automática	2,211,042,009	2,386,635,048
Instrumentos Financieros Derivados	16,845,894,000	13,961,080,000
Total	<u>¢ 40,761,441,424</u>	<u>¢ 40,062,910,408</u>



Banco Improsa, S.A.

(Compañía costarricense subsidiaria de Grupo Financiero Improsa, S.A.)

NOTAS A LOS ESTADOS FINANCIEROS

Al 30 de junio de 2012 y 2011

4.2 Fideicomisos

Banco Improsa S.A. había firmado contratos de fideicomiso, por los cuales en su condición de fiduciario, recibió bienes para garantizar los créditos otorgados por terceros. El detalle de bienes fideicometidos es el siguiente:

	2012	2011
ACTIVOS		
Disponibilidades	¢ 656,343,334	¢ 199,422,325
Inversiones en instrumentos financieros	1,477,467,395	1,487,268,216
Cartera de crédito	2,768,315,863	2,283,993,237
Cuentas y comisiones por cobrar	45,280,321,634	46,250,350,118
Subtotal	50,182,448,227	50,221,033,896
Terrenos	819,567,773,520	745,721,477,027
Edificios e instalaciones	522,077,080,054	451,161,770,999
Equipo y mobiliario	72,489,218,191	54,155,162,832
Bienes de uso	1,414,134,071,764	1,251,038,410,858
Otros activos	474,269,137,870	439,008,419,874
Total activos de los fideicomisos	¢ 1,938,585,657,862	¢ 1,740,267,864,628
PASIVOS		
Obligaciones con el público	¢ 2,717,740,030	¢ 2,199,211,651
Cuentas por pagar y provisiones	101,764,283	53,892,611
Otros pasivos	325,569	399,846
Total de pasivos de los fideicomisos	¢ 2,819,829,882	¢ 2,253,504,108
PATRIMONIO		
Aportes en efectivo	¢ 1,972,745,919	¢ 1,593,467,338
Aportes en especie	1,982,210,248,297	1,787,500,898,260
Ajustes al patrimonio	(17,477)	(17,589)
Resultados acumulados	(6,284,585,205)	(6,336,491,475)
Resultado del periodo	(42,132,563,555)	(44,743,496,014)
Total patrimonio	1,935,765,827,979	1,738,014,360,520
Total pasivos y patrimonio de los fideicomisos	¢ 1,938,585,657,862	¢ 1,740,267,864,628



Banco Improsa, S.A.

(Compañía costarricense subsidiaria de Grupo Financiero Improsa, S.A.)

NOTAS A LOS ESTADOS FINANCIEROS

Al 30 de junio de 2012 y 2011

4.3 Otras cuentas de orden

Al 30 de junio el detalle es el siguiente:

	2012	2011
Otras garantías en poder de la entidad	¢ 1,308,869,656,734	¢ 1,245,911,399,649
Líneas de crédito otorgadas, pendientes de utilización	25,661,497,724	19,868,026,696
Créditos pendientes de desembolsar	10,144,431,465	3,136,040,117
Créditos castigados	2,001,466,826	3,367,714,601
Cuentas por cobrar castigadas	15,839,465	15,839,465
Productos en suspenso cartera de créditos	213,340,224	279,652,345
Cuentas de registro varias	32,135,721,445	33,305,368,167
Cuentas de orden por cuenta de terceros	305,039,624,415	221,201,832,772
Cuentas de orden por cuenta propia por actividades de custodias	5,703,320,000	895,000,387
Cuentas de orden por cuenta de terceros por actividad de custodia	2,523,537,343	2,896,658,514
Total	¢ <u>1,692,308,435,641</u>	¢ <u>1,530,877,532,714</u>

4.8 Pasivos contingentes

Fiscal - Las declaraciones del impuesto sobre la renta por los últimos tres períodos están a disposición de las autoridades fiscales para su revisión. Consecuentemente, el Banco mantiene la contingencia por cualquier impuesto adicional que pueda resultar por deducciones no aceptadas para tales fines. La gerencia considera que las declaraciones, tal y como han sido presentadas, no serían sustancialmente ajustadas como resultado de una futura revisión.

Traslados de cargos - La Administración Tributaria de grandes contribuyentes comunicó en Noviembre del 2007, un traslado de cargos de impuesto sobre la renta más intereses y sanciones. La resolución SUGEF 5132-200710021 del 17 de diciembre de 2007, indica que es criterio que para el cierre del período 2007 las entidades no están obligadas a reflejar contablemente los montos en cuestión, ni como pasivo ni contingencia, dado que no se cumplen los criterios para el reconocimiento de provisiones establecido en el Plan de Cuentas. Durante el período terminado el 31 de diciembre de 2008, Banco Improsa, S.A. realizó procesos ante la Administración Tributaria, en los cuales obtuvo resoluciones a su favor de la condonación de intereses y de la no procedencia de las sanciones. En junio del 2008, el Banco presentó apelación ante el Tribunal Fiscal Administrativo con la fundamentación jurídica para discutir los temas de fondo, lo cual fue resuelto por la Sala Primera del Tribunal mediante resolución 583-2011 de las 10 horas del doce de octubre de dos mil once. El Tribunal Fiscal Administrativo reconoció algunos extremos relativos a gastos financieros rechazados y a diferencial cambiario, sin embargo el Banco recibió la cuantificación final y debido a que se no ajustaba a conceptos reconocidos



Banco Improsa, S.A.

(Compañía costarricense subsidiaria de Grupo Financiero Improsa, S.A.)

NOTAS A LOS ESTADOS FINANCIEROS

Al 30 de junio de 2012 y 2011

anteriormente incluso por la misma Administración, presentó el 12 de junio del presente año una impugnación a dicha cuantificación con apelación en subsidio ante el Tribunal Fiscal Administrativo y está a la espera de la resolución, la cual como señalamos está sujeta a la apelación en subsidio.

Laboral - Hasta febrero del 2001, el pago del auxilio de cesantía equivalía a un mes de sueldo por cada año de trabajo; a partir de marzo del 2001 equivale a un promedio de 20 días por cada año de trabajo. Esta indemnización está limitada a un pago máximo de ocho meses, efectivo a la muerte, retiro por pensión o separación del empleado sin causa justa. El auxilio de cesantía no es operante cuando el empleado renuncia voluntariamente o es despedido con causa. Al 30 de junio de 2012 y 2011 los fondos trasladados a la Asociación Solidarista de Empleados son de ₡ 224, 700,768 y ₡ 241, 236,276 respectivamente por concepto de provisión para auxilio de cesantía, y cubren en parte las contingencias que la compañía tendría a dichas fechas (Nota 2u).

Impuesto de patente municipal - Las declaraciones de éste impuesto están a disposición de las Municipalidades de San José, Goicoechea, Alajuela, Curridabat, Escazú y Heredia, para su revisión. La gerencia considera que las declaraciones, tal y como han sido presentadas, no serán sustancialmente ajustadas como resultado de una futura revisión.

5. INDICADORES DE RIESGO

5.1 SUFICIENCIA PATRIMONIAL

Las leyes bancarias en Costa Rica requieren a los bancos privados mantener un capital pagado mínimo de ₡9.305 millones (según Artículo No.8 del Acta de la Sesión 5513-2011, del Banco Central de Costa Rica) y un patrimonio de por lo menos 10% de sus activos ponderados por riesgo incluyendo los instrumentos financieros fuera de balance general. Al 30 de junio de 2012 y 2011, la capitalización ponderada por activos de riesgo del Banco de acuerdo a las disposiciones emitidas por la Superintendencia General de Entidades Financieras es del 16,15 % y del 17.69% respectivamente.

De acuerdo con la normativa vigente al 30 de junio de 2011, la suficiencia patrimonial debe ser del 10%.

6. NOTAS DE LOS ESTADOS FINANCIEROS QUE NO APLICAN

Para el 2012 y 2011, la siguiente nota indicada en el Anexos Nos.3, 4 y 5 del reglamento relativo a la información financiera de entidades, grupos y conglomerados financieros no aplican.

6.1 NOTAS RELACIONADAS A CUENTAS DE BALANCE RESULTADOS O EXTRA BALANCE QUE NO TIENEN SALDO

Movimiento de la estimación para inversiones.



Banco Improsa, S.A.

(Compañía costarricense subsidiaria de Grupo Financiero Improsa, S.A.)

NOTAS A LOS ESTADOS FINANCIEROS

Al 30 de junio de 2012 y 2011

6.2 REESTRUCTURACIÓN DE LOS ESTADOS FINANCIEROS

De acuerdo con la aplicación de la Norma Internacional de Contabilidad N° 8 , la cual se encuentra debidamente autorizada por las disposiciones del Consejo Nacional de Supervisión del Sistema Financiero (CONASSIF), los estados financieros auditados por los periodos terminados el 31 de diciembre de 2011,2010,2009 y 2008, han sido reestructurados por el Banco debido a la corrección de un error contable en el registro de una pérdida significativa cuyo efecto se realizó en los estados financieros del 2008. A continuación se resumen las cuentas afectadas:

	Saldos previamente publicados	Ajustes y/o Reclasificaciones	Saldos Reestructurados
Al 30 de junio de 2011			
Bienes y valores adquiridos en recuperación crediticia	3,815,696,745	777,773,258	4,593,470,003
Estimación por deterioro	(427,151,525)	(777,773,258)	(1,204,924,783)
Al 30 de junio de 2012			
Bienes y valores adquiridos en recuperación crediticia	2,309,080,064	777,773,258	3,086,853,322
Estimación por deterioro	(890,571,815)	(777,773,258)	(1,668,345,073)

6.3 REEMISIÓN DE ESTADOS FINANCIEROS

De conformidad con el oficio SUGEF 2978-2012 del 9 de octubre de 2012 y los acuerdos posteriores entre la Superintendencia General de Entidades Financieras y el Banco Improsa S.A., se acordó efectuar una reestructuración a los estados financieros auditados al 31 de diciembre de 2011, 2010, 2009 y 2008, y los estados financieros intermedios a partir de setiembre 2010 y 2009. Véanse según asientos de ajuste indicados en la Nota 6.2.